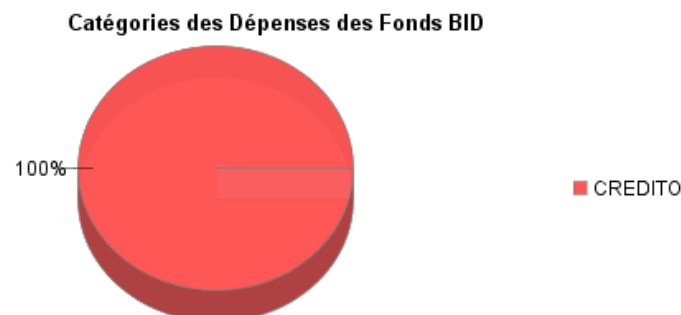
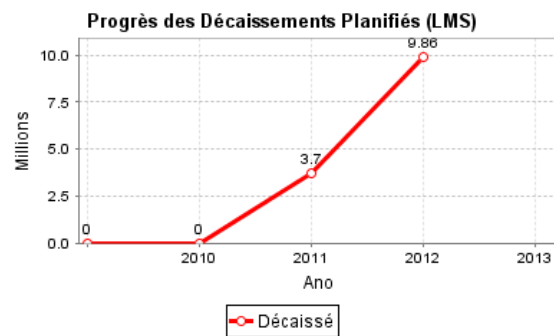
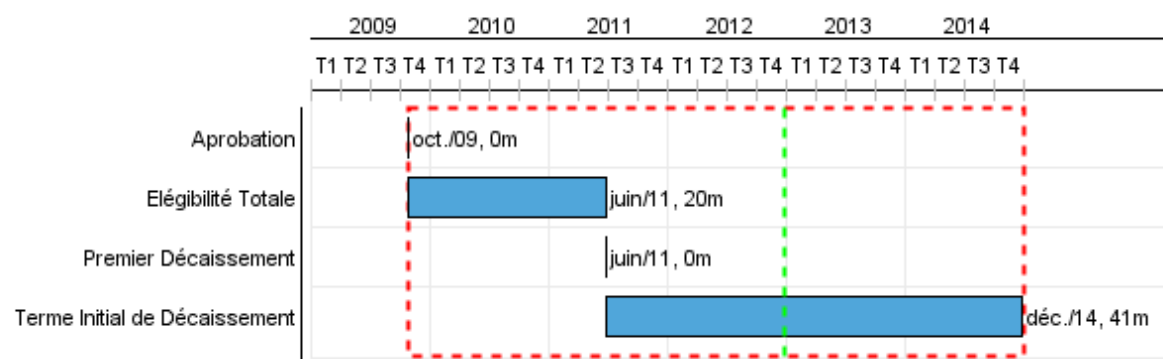


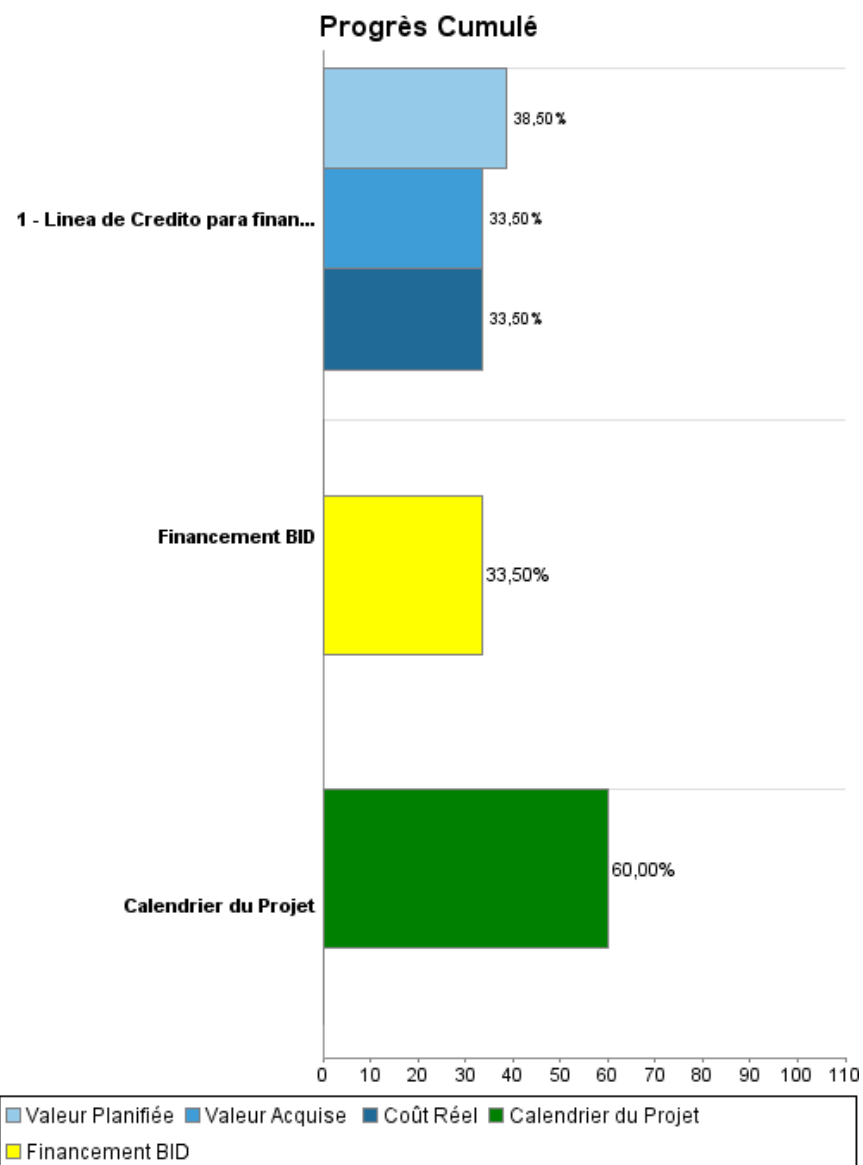
Rapport Résumé

Données Générales		Fonds Disponibles (US\$)		Coût Total et Source de Financement	
Agence d' Exécution (EA):	FINANCIERA NICARAGUENSE DE INVERS. S.A.				
Secteur:	FINANCIAL MARKETS-BANKING MARKET DEVELOPMENT				
Numéro(s) de Prêt(s):	2203/BL-NI	Montant Courant Approuvé:	20.000.000,00	Initial BID:	20.000.000,00
Étape:	Approved	Montant Décaissé à ce Jour:	6.700.000,00	Courant BID:	20.000.000,00
Type d' Opération:	INV - Investissement	% Décaissé:	33,50	Pari Passu:	100,00
Opération(s) Connexe(s):		Solde:	13.300.000,00	Cofinancement/Pays:	
Sous-Type de l'Opération:	GCR - Global Credit Operation			Estimation Initiale:	20.000.000,00
				Période d'Amortissement (mois):	282

Catégorie d'Impact Environnemental et Social du Projet	Reformulation	Validation
Catégorie d'Impact Environnemental et Social du Projet: B13	() Les objectifs du projet ont-ils été reformulés?	Validé par le Chef de Division: 27-sep-2012 Validé par le Représentant: 28-sep-2012



Progrès Cumulé à 2012



Résultats

Résultat:	La calidad de la cartera de los subprestanos del programa es mayor al promedio del sistema
Observações:	Las IFIs seleccionan a aquellas empresas y proyectos mas viables. El mercado induce a una seleccion de proyectos productivos que deben repagar en promedio mejor que el sistema en su conjunto.

Indicateur	Unité de Mesure	Ligne de Base	Année Ligne de Base		2009	2010	2011	2012	2013	2014	Fin du Projet
la tasa de mora de los subprestanos bajo el programa es menor a la del sistema en su conjunto	1=Si; 0=No		2009	P			1.00	1.00	1.00	1.00	1.00
				A			1.00				

Résultat:	Financiamiento a Microempresarios y pequeñas y medianas empresas entregada
Observações:	Dadas las características de la operacion no es factible planificar la clase de credits que se otorgara, por ello solo se reportan el numero actual para que se incluya en los informes del Banco.

Indicateur	Unité de Mesure	Ligne de Base	Année Ligne de Base		2009	2010	2011	2012	2013	2014	Fin du Projet
Microempresarios y pequeñas y medianas empresas financiadas	Empresas		2009	P			370.00	1,200.00	1,200.00	1,260.00	2,000.00
				A			332.00				

Produites: Progrès Physique et Financier Annuel 2012

Description	Unité de Mesure	Physique				Financier			
		Planifié	Réel	Unités Cumulées	Unités FDP	Planifié	Réel	Coûts Cumulées	Coûts FDP
Disponibilidad de recursos para las Instituciones Financieras Intermediarias (IFIs) a través del ejecutor									
Linea de Credito para financiamiento de Microempresarios y pequeñas y medianas empresas desembolsada	Linea de Credito				1,00	4.000.000,00	3.000.000,00		20.000.000,00
TOTAL						4.000.000,00	3.000.000,00		20.000.000,00