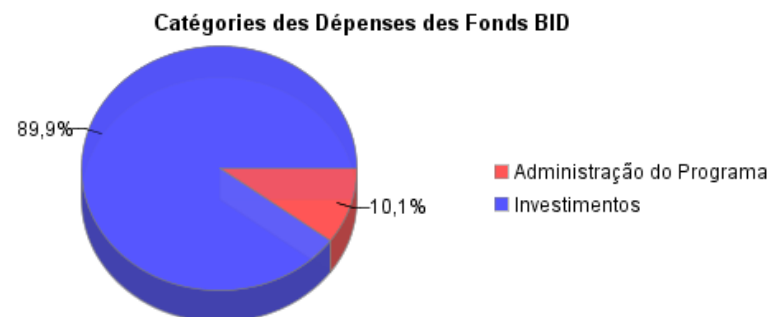
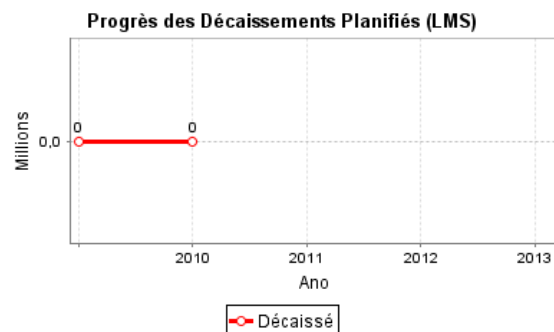
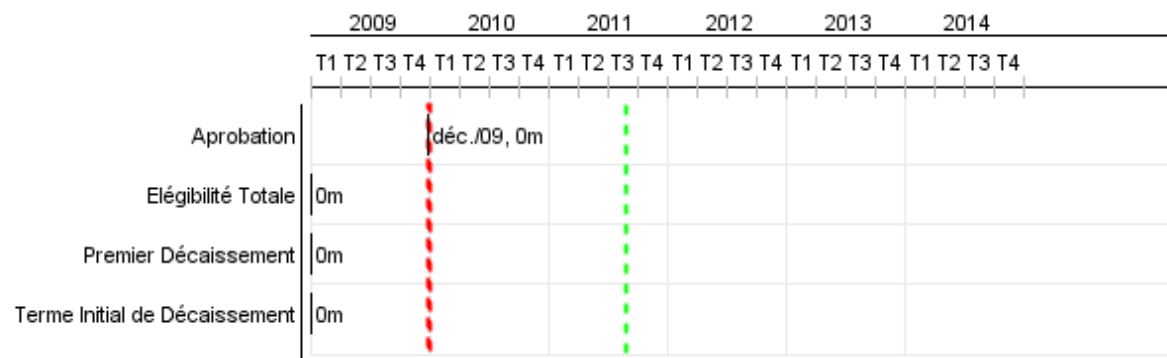


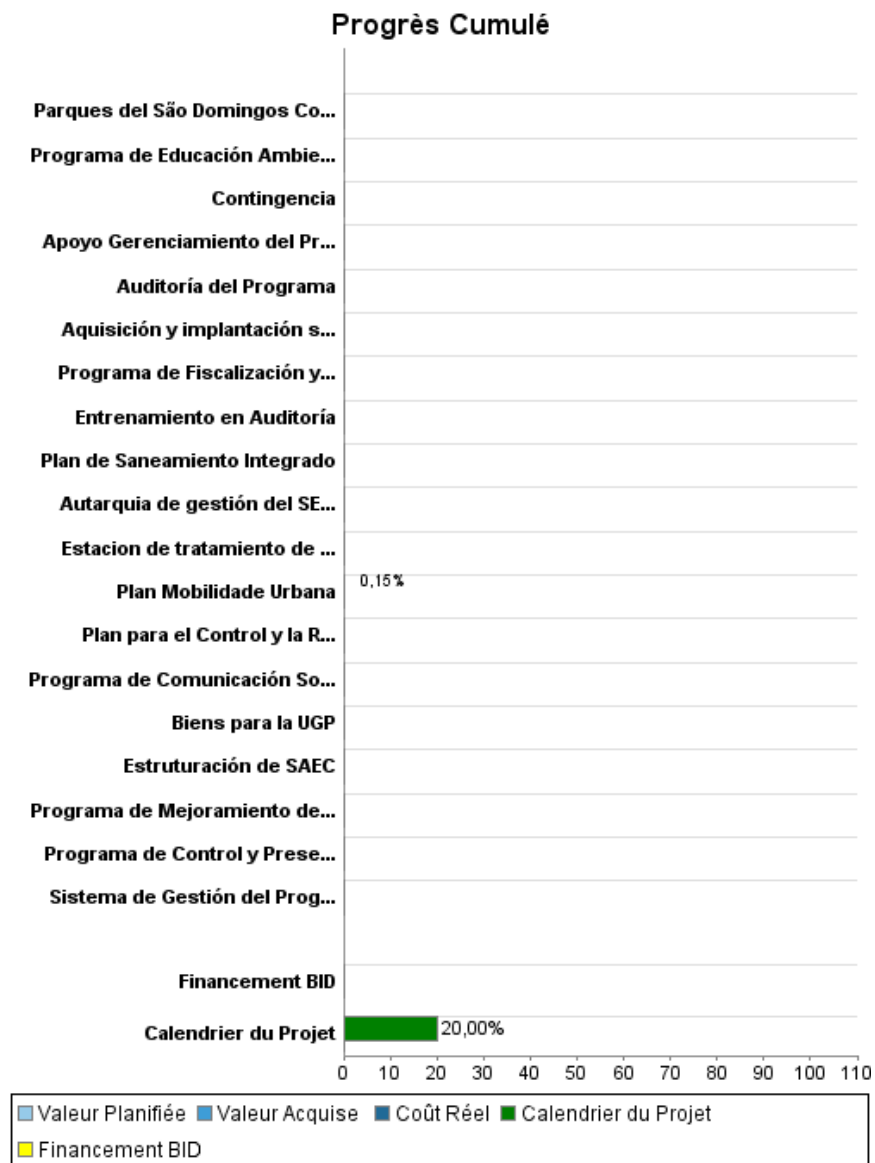
Rapport Résumé

Données Générales		Fonds Disponibles (US\$)	Coût Total et Source de Financement
Agence d' Exécution (EA):	Prefeitura Municipal de Catanduva		
Secteur:	URBAN DEVELOPMENT AND HOUSING-INTEGRATED URBAN DEVELOPMENT		
Numéro(s) de Prêt(s):	2268/OC-BR	Montant Courant Approuvé: 8.439.000,00	Initial BID: 8.439.000,00
Étape:	Approved	Montant Décaissé à ce Jour:	Courant BID: 8.439.000,00
Type d' Opération:	INV - Investissement	% Décaissé:	Pari Passu:
Opération(s) Connexe(s):	BR-L1043	Solde: 8.439.000,00	Cofinancement/Pays: 8.439.000,00
Sous-Type de l'Opération:	GCR - Global Credit Operation		Estimation Initiale: 16.878.000,00
			Période d'Amortissement (mois): 234

Catégorie d'Impact Environnemental et Social du Projet	Reformulation	Validation
Catégorie d'Impact Environnemental et Social du Projet: B	() Les objectifs du projet ont-ils été reformulés?	Validé par le Chef de Division: Apr 20, 2011 Validé par le Représentant: Apr 24, 2011



Progrès Cumulé à 2010



Résultats

Résultat: Aumento de Areas verdes y de recreación.

Indicateur	Unité de Mesure	Ligne de Base	Année Ligne de Base		2011	2012	2013	2014	Fin du Projet
El valor de la propiedad inmobiliaria.	R\$/m2	127,00	2009	P A					146,00
Frecuentadores del Parque São Domingos.	Personas/fin de semana		2009	P A					2.000,00

Résultat: Mejora de la cualidad del agua del río São Domingos.

Indicateur	Unité de Mesure	Ligne de Base	Année Ligne de Base		2011	2012	2013	2014	Fin du Projet
Demanda Bioquímica de Oxígeno (DBO).	mg/L	20,00	2009	P A					6,00
Índice de Oxígeno Disuelto (OD).	mg/L	0,70	2009	P A					5,00

Produites: Progrès Physique et Financier Annuel 2010

Description	Unité de Mesure	Physique				Financier			
		Planifié	Réel	Unités Cumulées	Unités FDP	Planifié	Réel	Coûts Cumulées	Coûts FDP
Componente de Saneamiento Ambiental									
Estacion de tratamiento de alcantarillado construida	Estación de tratamiento.				1,00				10.000.000,00
Componente de Recalificación Urbanística									
Parques del São Domingos Construidos	Km				5,40				3.369.328,00
Componente de Fortalecimiento Institucional									
Plan Mobilidade Urbana	Un	1,00			1,00	432,00			281.626,00
Autarquia de gestión del SES implantada	Un		1,00		1,00	94,00			
Aquisición y implantación sistema gerencial	UN				1,00				168.206,00
Estruturación de SAEC	Un				1,00				179.000,00
Plan para el Control y la Reducción de las Pérdidas	Un				1,00				238.000,00
Plan de Saneamiento Integrado	Un				1,00				268.594,00
Programa de Educación Ambiental	no aplica				1,00				95.520,00
Programa de Mejoramiento de la Calidad de la Estación de Tratamiento (ETE) y del Cuerpo Receptor (PMQ)	Un				1,00				16.840,00
Programa de Fiscalización y Orientación para los Usuarios del Sistema de Alcantarillado	Un				1,00				66.446,00
Programa de Comunicación Social	UN				1,00				23.709,00
Programa de Control y Preservación de los Acuíferos Subterráneos (PCA)	Un				1,00				160.420,00
Administración del Programa									
Entrenamiento en Auditoría	Un				1,00				29.775,00
Biens para la UGP	no aplica				1,00				64.224,00
Apoyo Gerenciamiento del Programa	no aplica								772.498,00
Sistema de Gestión del Programa	Un				1,00				72.827,00
Auditoría del Programa	Un				1,00				82.000,00
Contingencia	no aplica				1,00				988.000,00
TOTAL						526,00			16.877.013,00