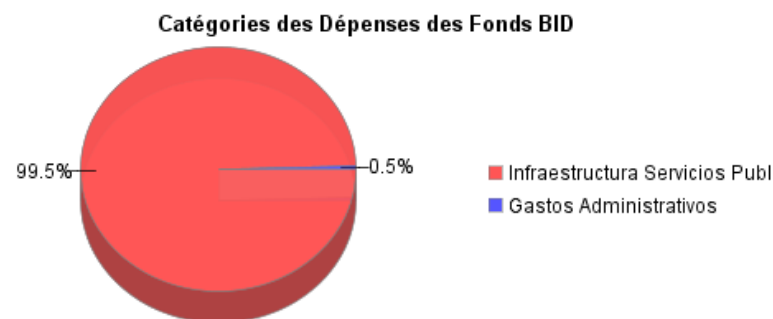
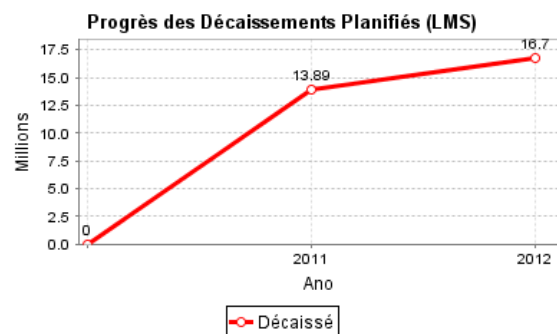
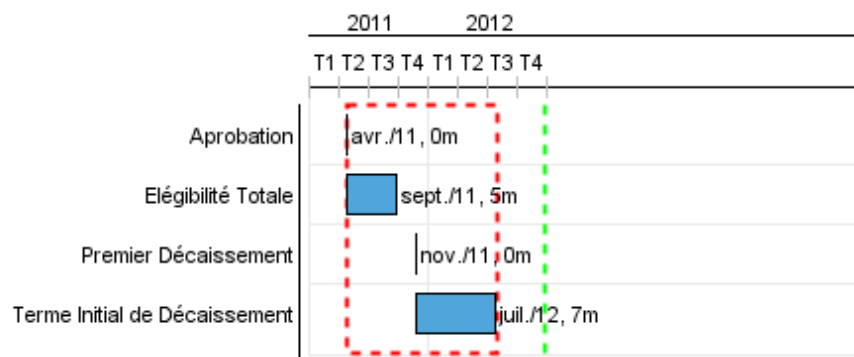


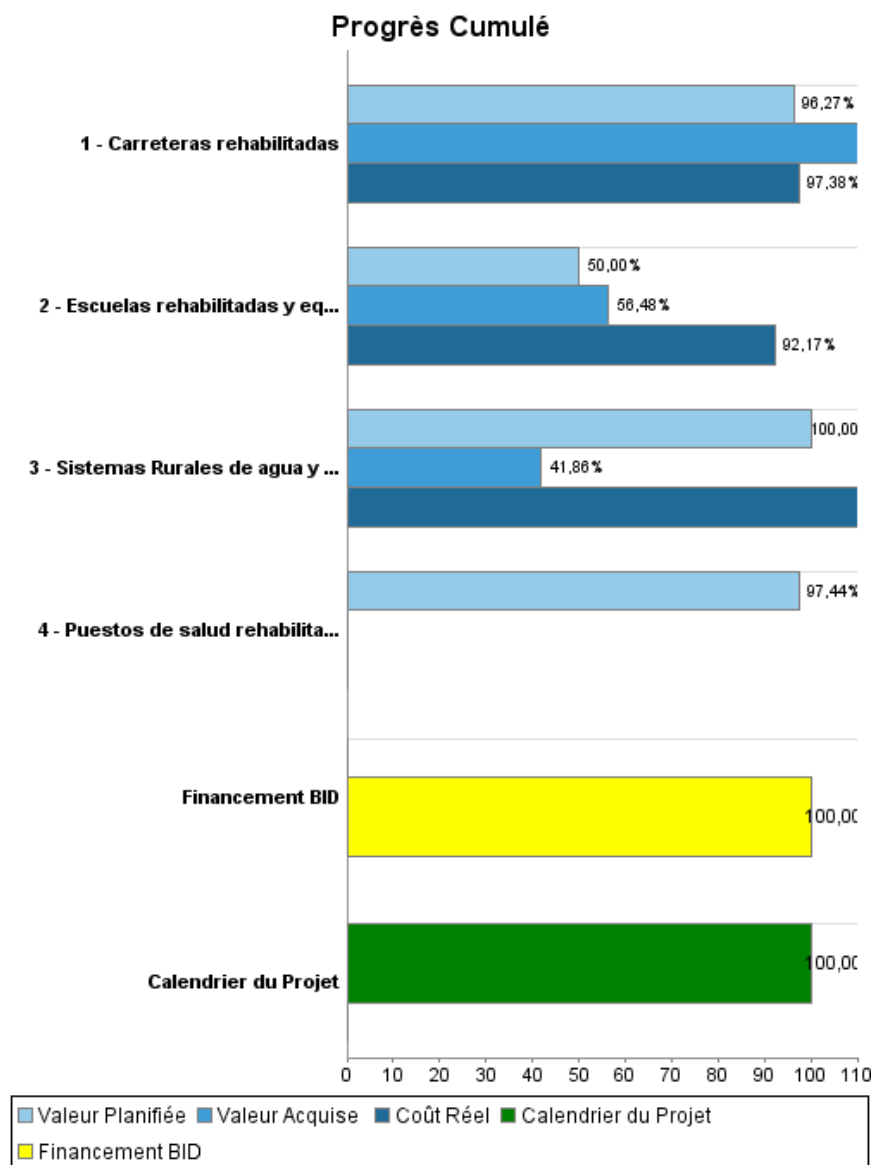
## Rapport Résumé

Données Générales		Fonds Disponibles (US\$)	Coût Total et Source de Financement
Agence d' Exécution (EA):	Consejo Nacional de Desarrollo Sostenible		
Secteur:	ENVIRONMENT AND NATURAL DISASTERS-INTEGRATED DISASTER RISK MANAGEMENT		
Numéro(s) de Prêt(s):	2522/OC-PN	Montant Courant Approuvé:	17.210.476,79
Étape:	Approved	Montant Décaissé à ce Jour:	17.210.476,79
Type d' Opération:	INV - Investissement	% Décaissé:	100,00
Opération(s) Connexe(s):	RG-P1442	Solde:	
Sous-Type de l'Opération:	ERF - Immediate Response Facility for Emergencies		
			Initial BID: 20.000.000,00
			Courant BID: 17.210.476,79
			Pari Passu: 97,00
			Cofinancement/Pays: 600.000,00
			Estimation Initiale: 20.600.000,00
			Période d'Amortissement (mois): 168

Catégorie d'Impact Environnemental et Social du Projet	Reformulation	Validation
Catégorie d'Impact Environnemental et Social du Projet: B	( ) Les objectifs du projet ont-ils été reformulés?	Validé par le Chef de Division: 25-sep-2012
		Validé par le Représentant: 26-sep-2012



## Progrès Cumulé à 2012



## Résultats

**Résultat:** Carreteras rehabilitadas y puestas en operación.

Indicateur	Unité de Mesure	Ligne de Base	Année Ligne de Base		2011	2012	Fin du Projet
Kms de carreteras rehabilitadas	km		2011	P A	60.00	30.00 93.00	93.00

**Résultat:** Población con servicios de agua y saneamiento restablecido

Indicateur	Unité de Mesure	Ligne de Base	Année Ligne de Base		2011	2012	Fin du Projet
Hogares beneficiados con sistemas de agua y saneamiento operativos.	Hogares		2011	P A			3,600.00

**Résultat:** Población de escolares beneficiada que puede regresar a las escuelas afectadas por la emergencia

Indicateur	Unité de Mesure	Ligne de Base	Année Ligne de Base		2011	2012	Fin du Projet
Número de escolares beneficiados	Escolar		2011	P A			10,160.00

## Produites: Progrès Physique et Financier Annuel 2012

Description	Unité de Mesure	Physique				Financier			
		Planifié	Réel	Unités Cumulées	Unités FDP	Planifié	Réel	Coûts Cumulées	Coûts FDP
<b>Infraestructura vial</b>									
Carreteras rehabilitadas	Kilómetros		33,00		60,00	5.687.000,00	5.098.969,00		12.140.000,00
<b>Agua potable y saneamiento</b>									
Sistemas Rurales de agua y saneamiento rehabilitados.	Acueducto/ Sistema	43,00	18,00		18,00	2.100.000,00	3.065.800,00		2.100.000,00
<b>Salud</b>									
Puestos de salud rehabilitados.	Puesto de Salud	18,00			18,00	3.118.000,00			3.200.000,00
<b>Educación</b>									
Escuelas rehabilitadas y equipadas	Escuela				54,00				2.400.000,00
<b>Gastos Administrativos</b>									
Coordinación y supervisión, así como la auditoría concurrente y financiera	N/A					760.000,00	159.715,00		760.000,00
<b>TOTAL</b>						<b>11.665.000,00</b>	<b>8.324.484,00</b>		<b>20.600.000,00</b>