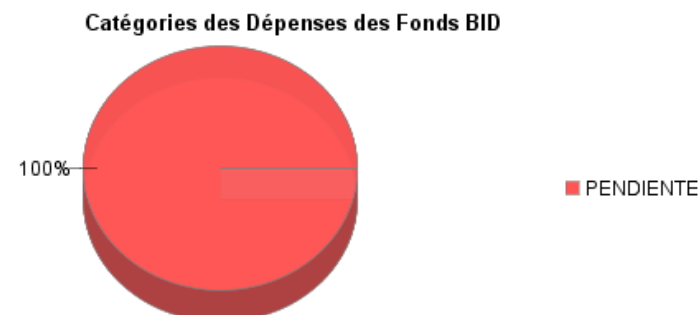
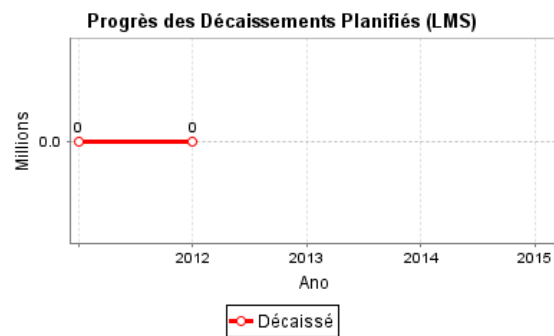
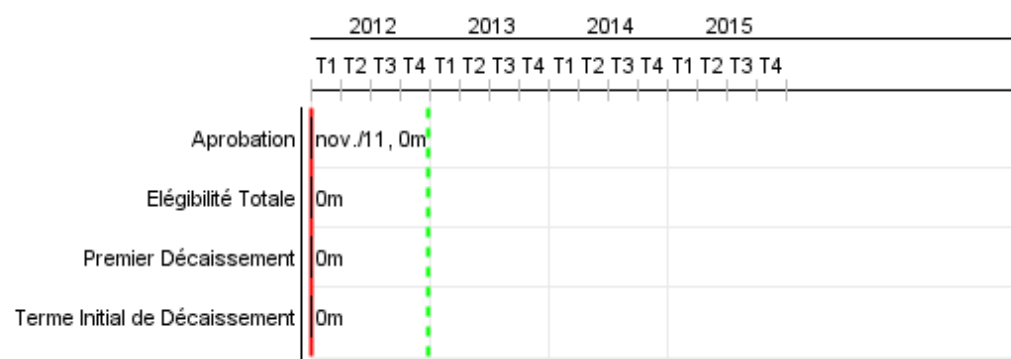



## Rapport Résumé

Données Générales		Fonds Disponibles (US\$)	Coût Total et Source de Financement
Agence d' Exécution (EA):	Agencia Financiera de Desarrollo		
Secteur:	FINANCIAL MARKETS-BANKING MARKET DEVELOPMENT		
Numéro(s) de Prêt(s):	2640/OC-PR;2639/BL-PR	Montant Courant Approuvé: 50.000.000,00	Initial BID: 50.000.000,00
Étape:	Approved	Montant Décaissé à ce Jour:	Courant BID: 50.000.000,00
Type d' Opération:	INV - Investissement	% Décaissé:	Pari Passu: 100,00
Opération(s) Connexe(s):	PR-L1024, PR-X1001, RG-P1442	Solde: 50.000.000,00	Cofinancement/Pays:
Sous-Type de l'Opération:	GCR - Global Credit Operation		Estimation Initiale: 50.000.000,00
			Période d'Amortissement (mois):

Catégorie d'Impact Environnemental et Social du Projet	Reformulation	Validation
Catégorie d'Impact Environnemental et Social du Projet: B13	( ) Les objectifs du projet ont-ils été reformulés?	Validé par le Chef de Division: 26-sep-2012 Validé par le Représentant: 26-sep-2012



## Progrès Cumulé à 2012



## Résultats

<b>Résultat:</b>	Porcentaje de cofinanciación aumenta
------------------	--------------------------------------

Indicateur	Unité de Mesure	Ligne de Base	Année Ligne de Base		2013	2014	2015	Fin du Projet
Cofinanciación aportada respecto a los subprestamos del programa a mismo plazo que éste aportados por intermediarios.	%	5.00	2012	P A				10.00

<b>Résultat:</b>	Fondos repasados del programa a las diferentes ventanillas
<b>Suposições:</b>	El sistema financiero continúa solicitando los fondos a largo plazo

Indicateur	Unité de Mesure	Ligne de Base	Année Ligne de Base		2013	2014	2015	Fin du Projet
Financiamiento por medio de la ventanilla agricola	Colocaciones en millones de US\$		2012	P A				3.20
Financiamiento por medio de la ventanilla de vivienda	millones de US\$		2012	P A				19.00
Financiamiento por medio de la ventanilla de Ganadería	millones de dolares		2012	P A				8.60
Financiamiento por medio de la ventanilla de Microempresas	millones de dolares		2012	P A				12.80
Financiamiento por medio de la ventanilla industrial	millones de dolares		2012	P A				4.50
Financiamiento por medio de la ventanilla de servicios	millones de dolares		2012	P A				1.40

<b>Résultat:</b>	Indicador de creditos concedidos
------------------	----------------------------------

Indicateur	Unité de Mesure	Ligne de Base	Année Ligne de Base		2013	2014	2015	Fin du Projet
Número de empresas financiadas con recursos del programa	Empresas		2012	P A	700.00	700.00	1,400.00	2,800.00

<b>Résultat:</b>	Numero de viviendas financiadas con fondos repasados a las Instituciones Financieras
------------------	--

Indicateur	Unité de Mesure	Ligne de Base	Année Ligne de Base		2013	2014	2015	Fin du Projet
Este indicador permite obtener el número de viviendas financiadas, lo que permitirá calcular una reducción en el déficit habitacional del país	Unidades		2012	P A	250.00	250.00	500.00	1,000.00

<b>Résultat:</b>	Plazo promedio de colocación de los recursos del préstamo
------------------	---

## RAPPORT DE SUIVI

PR-L1062 - Third Program under the CCLIP for the Financing of the AFD  
2012 1<sup>o</sup> período con cierre al (30-sept.-2012)

Banque Interaméricaine de Développement - BID

Bureau de la planification stratégique et de l'efficacité du développement  
Dernière Mise à Jour: 29/08/2012

Indicateur	Unité de Mesure	Ligne de Base	Année Ligne de Base		2013	2014	2015	Fin du Projet
100% de los recursos colocados a plazos de 10 años, en promedio, que ayudarían a incrementar el plazo promedio de colocaciones en el sistema bancario	Años	8.00	2012	P A				10.00

**Produites: Progrès Physique et Financier Annuel 2012**

Description	Unité de Mesure	Physique				Financier			
		Planifié	Réel	Unités Cumulées	Unités FDP	Planifié	Réel	Coûts Cumulées	Coûts FDP
<b>Linea de Credito para Micro, Pequeñas y medianas empresas desembolsada</b>									
Linea de financiamiento abierta para las IFI's	Linea		1,00		1,00				50.000.000,00
<b>TOTAL</b>									<b>50.000.000,00</b>