

## Rapport Résumé

### Données Générales

Agence d' Exécution (EA): MINISTRY OF REGIONAL DEVELOPMENT  
Secteur: REFORM / MODERNIZATION OF THE STATE-DECENTRALIZATION & INTERGOVERNMENTAL RELATIONS  
Numéro(s) de Prêt(s): 2087/OC-SU  
Étape: Approved  
Type d' Opération: INV - Investissement  
Opération(s) Connexe(s):  
Sous-Type de l'Opération: ESP - Specific Investment Operation

### Fonds Disponibles (US\$)

Montant Courant Approuvé: 13.500.000,00  
Montant Décaissé à ce Jour: 5.055.037,58  
% Décaissé: 37,44  
Solde: 8.444.962,42

### Coût Total et Source de Financement

Initial BID: 13.500.000,00  
Courant BID: 13.500.000,00  
Pari Passu: 90,00  
Cofinancement/Pays: 1.500.000,00  
Estimation Initiale: 15.000.000,00  
Période d'Amortissement (mois): 234

### Catégorie d'Impact Environnemental et Social du Projet

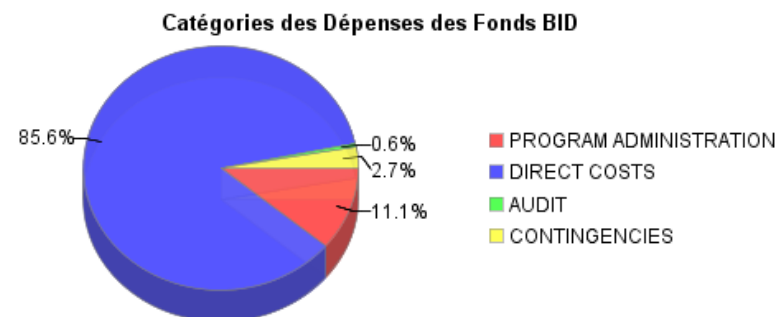
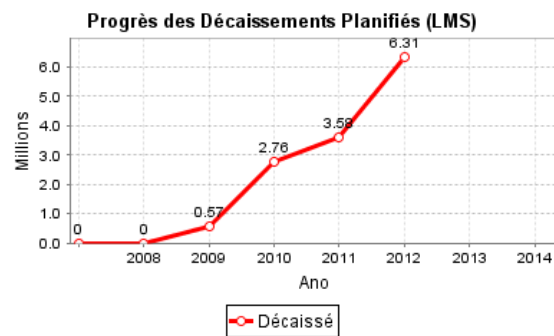
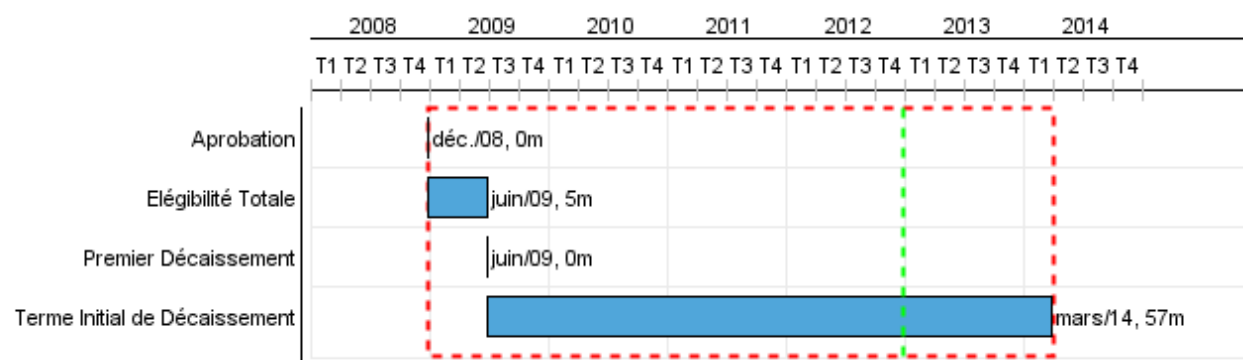
Catégorie d'Impact Environnemental et Social du Projet: Aucun

### Reformulation

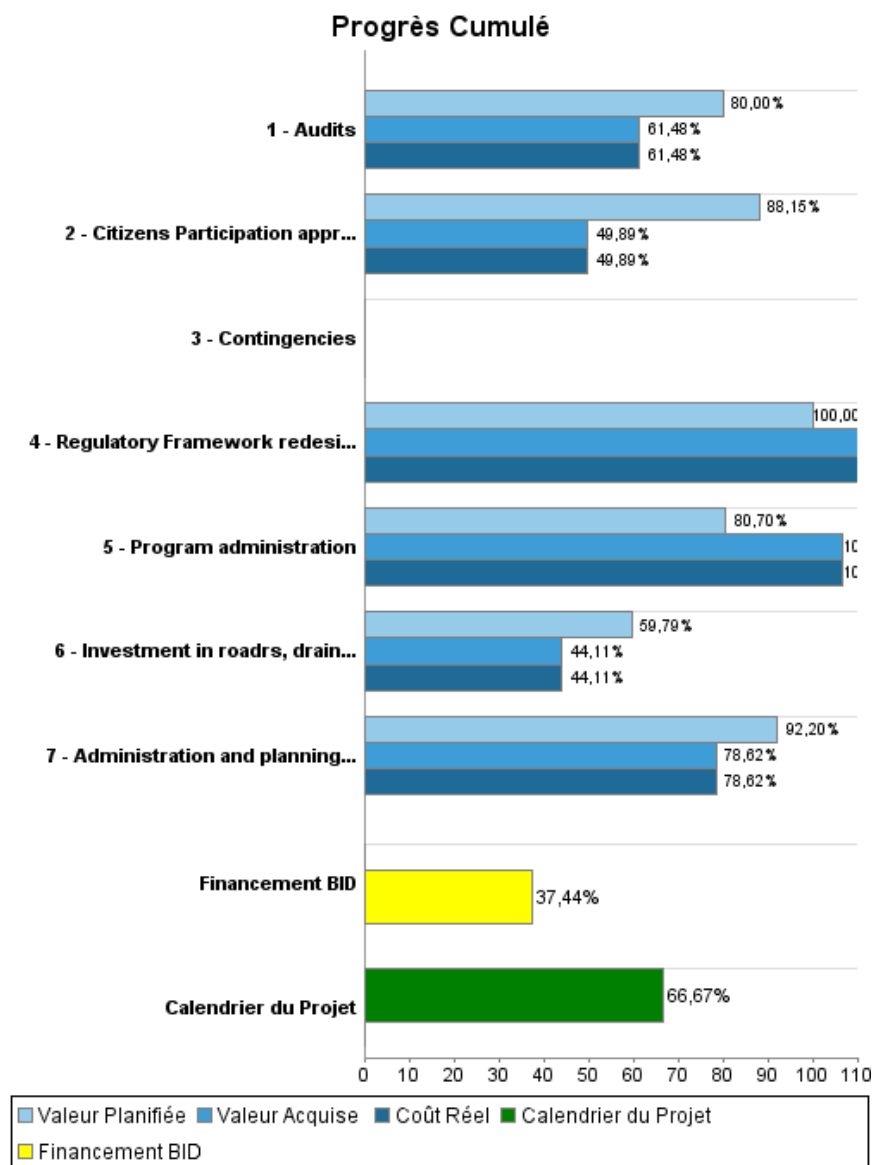
( ) Les objectifs du projet ont-ils été reformulés?

### Validation

Validé par le Chef de Division: 24-sep-2012  
Validé par le Représentant: 26-sep-2012



## Progrès Cumulé à 2012



## Résultats

<b>Résultat:</b>	Local government capacity enhanced
<b>Suposições:</b>	1. The government continues supporting supporting the decentralization policy framework and progrms. 2. Decentralization policy included in the new government agenda.

Indicateur	Unité de Mesure	Ligne de Base	Année Ligne de Base		2011	2013	Fin du Projet
Legislation favoring descentralization passed.	New/updated legislation	1.00	2008	P A	1.00 1.00	1.00	3.00
Districts certified for autonomus financial capacity and systems	Districts	5.00	2009	P A	2.00 2.00	3.00	10.00
Districts certified for enhanced management capacity of Capital Investment Projects (CPI)	Districts	5.00	2009	P A	2.00 2.00	3.00	10.00

<b>Résultat:</b>	Fiscal relations between central and local government improved
<b>Suposições:</b>	1. Inflation and exchange rates will stay within acceptable limits. 2. Contractors and suppliers will not run into problems due to price changes for raw material.

Indicateur	Unité de Mesure	Ligne de Base	Année Ligne de Base		2011	2013	Fin du Projet
Projects executed by certified Districts.	US\$		2008	P A	20.00 20.00	30.00	9,850,000.00

**Produites: Progrès Physique et Financier Annuel 2012**

Description	Unité de Mesure	Physique				Financier			
		Planifié	Réel	Unités Cumulées	Unités FDP	Planifié	Réel	Coûts Cumulées	Coûts FDP
<b>Legal framework</b>									
Regulatory Framework redesign to favor local government Capacity	Framework		1,00		1,00	28.000,00	66.325,00		85.000,00
<b>Financial, planning, and administrative capacity</b>									
Administration and planning system in place to favor local government capacity	System		1,00		1,00	249.000,00	850.129,00		2.132.248,00
<b>Citizen participation and program outreach</b>									
Citizens Participation approach in place to favor participation, accountability and transparency at local level	Approach		1,00		1,00	179.000,00	181.421,00		852.000,00
<b>Capital investment capacity building and investment program</b>									
Investment in roads, drainage, garbage collection and market facilities.	US\$		2.111.325,00			4.567.759,00	3.024.023,00		9.850.000,00
<b>Others</b>									
Program administration	US\$					370.211,00	973.169,00		2.005.752,00
Audits	US\$					15.000,00	27.326,00		75.000,00
Contingencies	US\$								
<b>TOTAL</b>						<b>5.408.970,00</b>	<b>5.122.393,00</b>		<b>15.000.000,00</b>