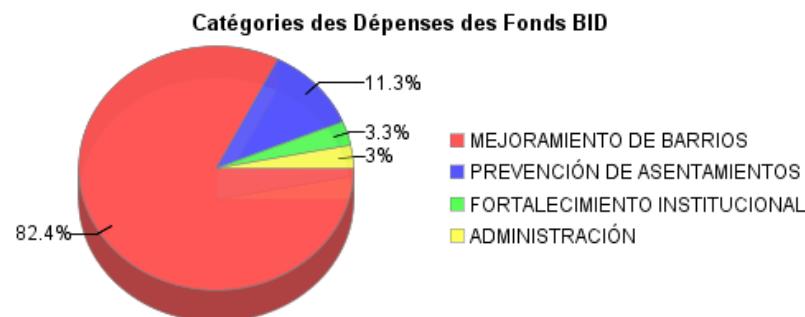
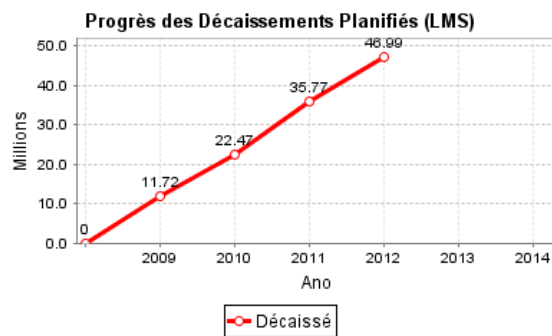
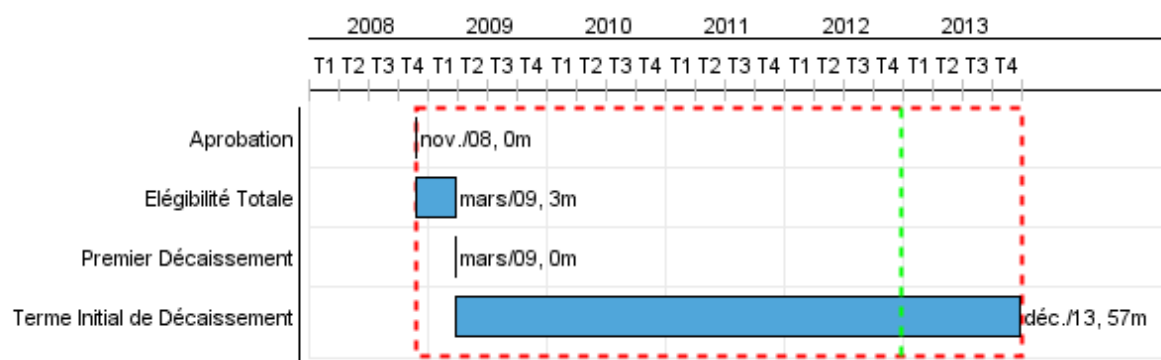


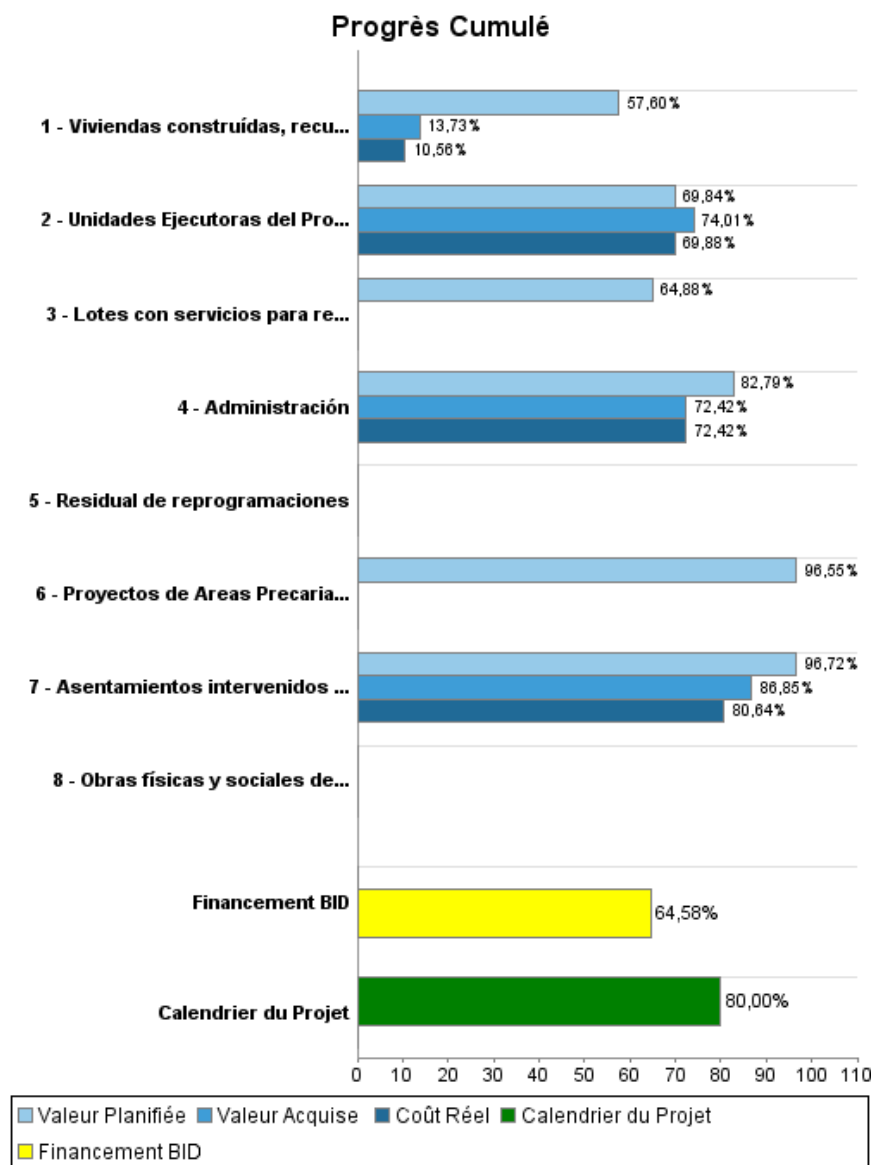
## Rapport Résumé

Données Générales		Fonds Disponibles (US\$)	Coût Total et Source de Financement
Agence d' Exécution (EA):	MINISTERIO DE VIVIENDA ORDENAMIENTO TERRIT. Y MEDIO AMBIENTE		
Secteur:	URBAN DEVELOPMENT AND HOUSING-NEIGHBORHOOD UPGRADING		
Numéro(s) de Prêt(s):	2052/OC-UR;2052/OC-UR-1	Montant Courant Approuvé:	70.000.000,00
Étape:	Approved	Montant Décaissé à ce Jour:	45.207.072,94
Type d' Opération:	INV - Investissement	% Décaissé:	64,58
Opération(s) Connexe(s):	UR-T1032, UR-X1003	Solde:	24.792.927,06
Sous-Type de l'Opération:	ESP - Specific Investment Operation		
		Initial BID:	70.000.000,00
		Courant BID:	70.000.000,00
		Pari Passu:	70,00
		Cofinancement/Pays:	30.000.000,00
		Estimation Initiale:	100.000.000,00
		Période d'Amortissement (mois):	234

Catégorie d'Impact Environnemental et Social du Projet	Reformulation	Validation
Catégorie d'Impact Environnemental et Social du Projet:	B ( ) Les objectifs du projet ont-ils été reformulés?	Validé par le Chef de Division: 24-sep-2012 Validé par le Représentant: 28-sep-2012



## Progrès Cumulé à 2012



## Résultats

<b>Résultat:</b>	Familias de los barrios intervenidos y familias re-asentadas con calidad de vida mejorada.
<b>Suposições:</b>	No existen variaciones importantes del tipo de cambio y/o aumentos en el costo de la construcción que impliquen disminución en la cobertura del programa
<b>Observações:</b>	A la finalización del programa, las familias de los asentamientos intervenidos tienen agua, electricidad, alcantarillado y drenajes pluviales, mejor vialidad en sus barrios, y mayor acceso a servicios sociales y espacios públicos.

Indicateur	Unité de Mesure	Ligne de Base	Année Ligne de Base		Fin du Projet
Las familias de los asentamientos intervenidos cuentan con acceso a servicios básicos, servicios sociales, espacios públicos al final del Programa.	Familias		2006	P A	7,348.00

<b>Résultat:</b>	Formación de nuevos asentamientos detenida
<b>Suposições:</b>	No existen crisis económicas de magnitud que determinen que un importante número de población cae por debajo de la línea de pobreza
<b>Observações:</b>	En 2006 el INE identificó la existencia de 696 asentamientos en todo el país. Este número se ha reducido por lo siguiente: i) 22 complejos habitacionales precarios que fueron contabilizados erróneamente como asentamientos irregulares; y ii) 106 asentamientos de dos categorías: a) 62 regularizados con financiamiento del préstamo 1186/OC-UR; y b) 44 que serán regularizados con financiamiento del programa UR-L1009. Por tanto, la línea de base resultante es de 568 asentamientos (696-128).

Indicateur	Unité de Mesure	Ligne de Base	Année Ligne de Base		Fin du Projet
Canitidad de asentamientos	Asentamientos	568.00	2006	P A	568.00

**Produites: Progrès Physique et Financier Annuel 2012**

Description	Unité de Mesure	Physique				Financier			
		Planifié	Réel	Unités Cumulées	Unités FDP	Planifié	Réel	Coûts Cumulées	Coûts FDP
<b>Mejoramiento de Barrios</b>									
Obras físicas y sociales de regularización en áreas precarias.	Areas				2,00				8.552.000,00
Asentamientos intervenidos con obras de infraestructura (acceso a agua, electricidad, alcantarillado, vialidad, drenajes pluviales, mayor acceso a servicios sociales y espacios públicos)	Asentamientos	6,00	1,00		28,00	11.090.000,00	5.676.000,00		68.700.000,00
Proyectos de Areas Precarias formulados	Proyectos	2,00			2,00	1.194.000,00			1.448.000,00
<b>Prevención de asentamientos irregulares</b>									
Viviendas construídas, recuperadas y mejoradas en el ára del mercado agrícola y entorno del barrio GOES	Vivienda	300,00	49,00		500,00	2.690.000,00	157.000,00		8.900.000,00
Lotes con servicios para reasentamiento de familias	Lotes	90,00			250,00	1.453.000,00			5.500.000,00
<b>Fortalecimiento Institucional</b>									
Unidades Ejecutoras del Programa fortalecidas (DINAVI, UCN y Unidades Subnacionaes de las Intendencias)	Unidades	5,00	6,00		5,00	583.000,00	488.000,00		2.800.000,00
<b>Administración</b>									
Administración	n/a					937.000,00	595.000,00		4.100.000,00
Residual de reprogramaciones	0								
<b>TOTAL</b>						<b>17.947.000,00</b>	<b>6.916.000,00</b>		<b>100.000.000,00</b>