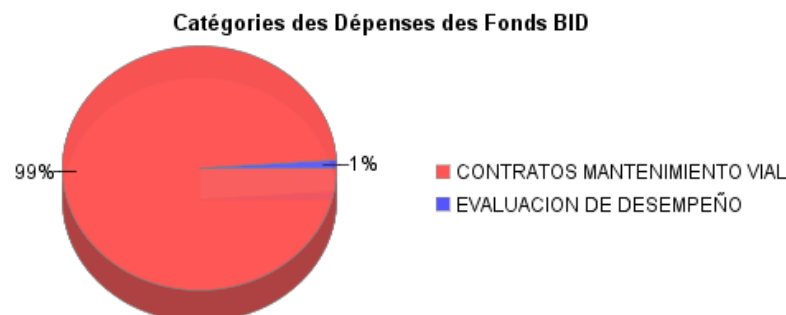
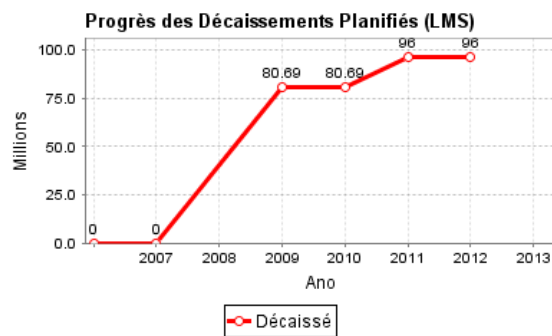
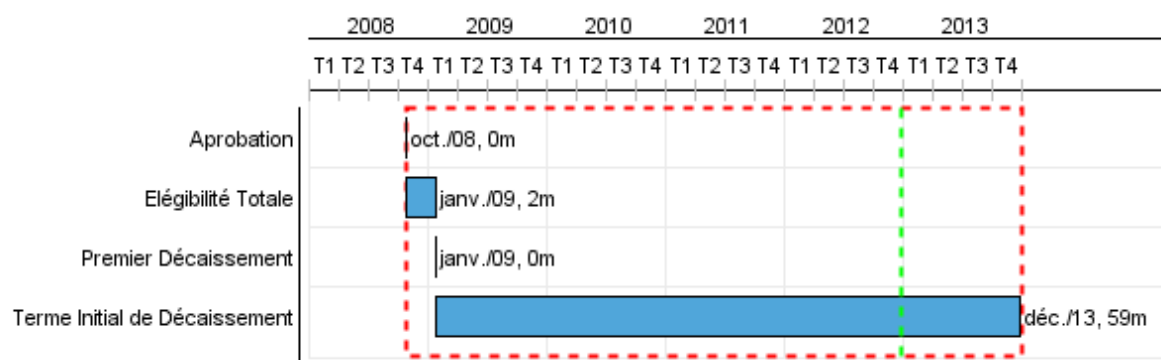


Rapport Résumé

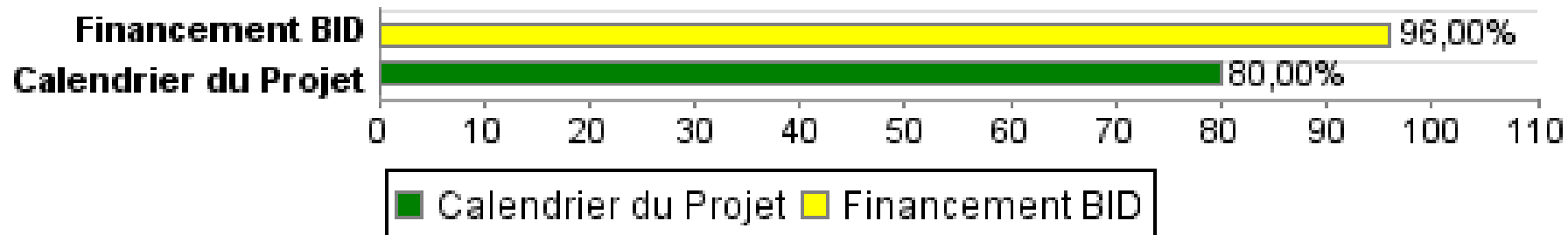
Données Générales		Fonds Disponibles (US\$)	Coût Total et Source de Financement
Agence d' Exécution (EA):	CORPORACIÓN VIAL DEL URUGUAY		
Secteur:	TRANSPORT		
Numéro(s) de Prêt(s):	2041/OC-UR	Montant Courant Approuvé:	100.000.000,00
Étape:	Approved	Montant Décaissé à ce Jour:	95.999.687,69
Type d' Opération:	PDL - Performance Driven Loan	% Décaissé:	96,00
Opération(s) Connexe(s):		Solde:	4.000.312,31
Sous-Type de l'Opération:	PDL - Performance Driven Loan		
		Initial BID:	100.000.000,00
		Courant BID:	100.000.000,00
		Pari Passu:	80,00
		Cofinancement/Pays:	25.000.000,00
		Estimation Initiale:	125.000.000,00
		Période d'Amortissement (mois):	78

Catégorie d'Impact Environnemental et Social du Projet	Reformulation	Validation
Catégorie d'Impact Environnemental et Social du Projet: B13	() Les objectifs du projet ont-ils été reformulés?	Validé par le Chef de Division: 28-sep-2012 Validé par le Représentant: 28-sep-2012



Progrès Cumulé à 2012

Progrès Cumulé



Résultats

Résultat: Valor del patrimonio vial a mantenido a un nivel óptimo

Indicateur	Unité de Mesure	Ligne de Base	Année Ligne de Base		2009	2010	2011	2012	Fin du Projet
Patrimonio Vial Optimo [Patrimonio Vial Actual (PVA)/Patrimonio Vial Medio (PVM)]	Indice	1.00	2008	P	1.00	1.00	1.00	1.00	1.00
				A	1.07	1.07	1.08	1.08	

Résultat: Nivel de servicio de la red vial mantenido en guarismos adecuados

Indicateur	Unité de Mesure	Ligne de Base	Année Ligne de Base		2009	2010	2011	2012	Fin du Projet
Nivel de Servicio	Indice	70.00	2008	P	90.00	90.00	90.00	90.00	90.00
				A	90.80	90.80	90.50	90.50	

Résultat: Cobertura del mantenimiento ampliada

Indicateur	Unité de Mesure	Ligne de Base	Année Ligne de Base		2009	2010	2011	2012	Fin du Projet
Indice de Cobertura	Porcentaje	45.00	2008	P	90.00	90.00	90.00	180.00	90.00
				A		90.00	100.00	100.00	

Produites: Progrès Physique et Financier Annuel 2012

Description	Unité de Mesure	Physique			
		Planifié	Réel	Unités Cumulées	Unités FDP
Obras y mantenimiento					
Carreteras con contratos de mantenimiento por niveles de servicio vigentes	Kilómetros	1.440,00	1.600,00		1.440,00
Fortalecimiento Institucional					
Sistema de gestión instalado	Sistema				1,00
Consultoría de evaluación de desempeño					
Informes de consultoría de evaluación de desempeño presentados	Informes				4,00
Contingencias y escalamiento de obras.					
Contingencias y escalamiento de obras.	na				