

Rapport Résumé

Données Générales

| | |
|---------------------------|---|
| Agence d' Exécution (EA): | Agencia Nacional de Investigación e Innovación |
| Secteur: | SCIENCE AND TECHNOLOGY-R&D AND INNOVATION FUNDING |
| Numéro(s) de Prêt(s): | 2004/OC-UR |
| Étape: | Approved |
| Type d' Opération: | PDL - Performance Driven Loan |
| Opération(s) Connexe(s): | UR-T1026 |
| Sous-Type de l'Opération: | PDL - Performance Driven Loan |

Fonds Disponibles (US\$)

| | |
|-----------------------------|---------------|
| Montant Courant Approuvé: | 34.000.000,00 |
| Montant Décaissé à ce Jour: | 15.017.716,43 |
| % Décaissé: | 44,17 |
| Solde: | 18.982.283,57 |

Coût Total et Source de Financement

| | |
|---------------------------------|---------------|
| Initial BID: | 34.000.000,00 |
| Courant BID: | 34.000.000,00 |
| Pari Passu: | 100,00 |
| Cofinancement/Pays: | |
| Estimation Initiale: | 34.000.000,00 |
| Période d'Amortissement (mois): | 222 |

Catégorie d'Impact Environnemental et Social du Projet

Reformulation

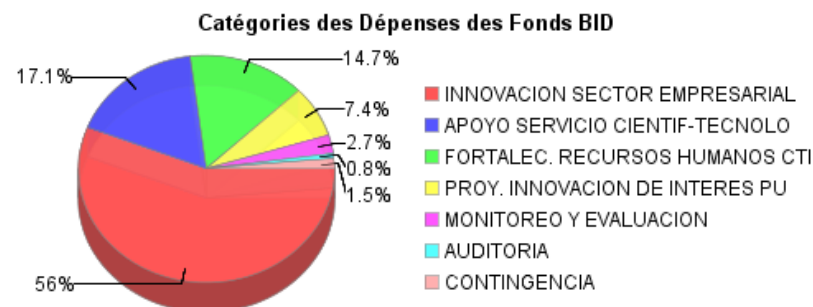
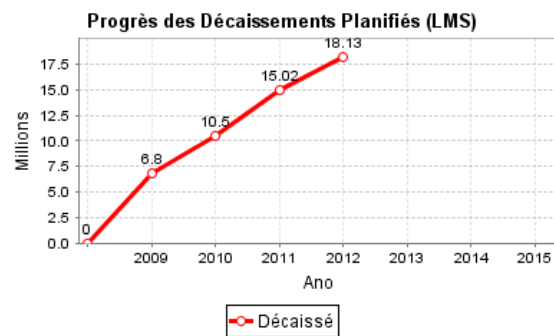
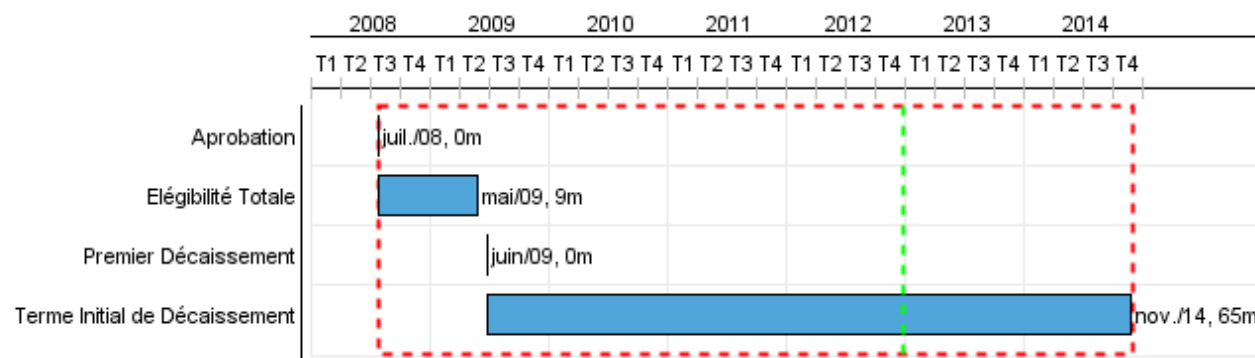
Validation

Catégorie d'Impact Environnemental et Social du Projet: B13

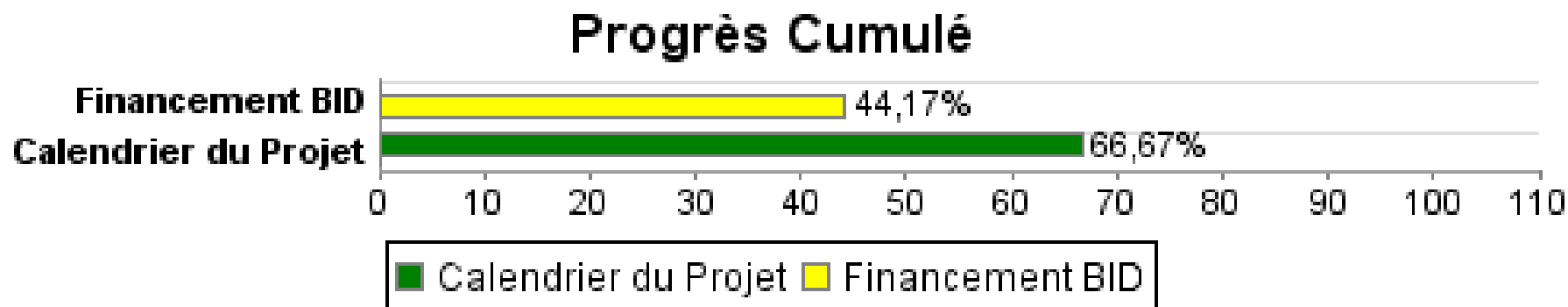
() Les objectifs du projet ont-ils été reformulés?

Validé par le Chef de Division: 27-sep-2012

Validé par le Représentant: 28-sep-2012



Progrès Cumulé à 2012



Résultats

Résultat: La tasa de éxito en los esfuerzos de innovación realizados por las empresas beneficiarias se ve incrementada.

| Indicateur | Unité de Mesure | Ligne de Base | Année Ligne de Base | | 2011 | 2012 | Fin du Projet |
|---|-----------------|---------------|---------------------|--------|-------|-------|---------------|
| Proyectos exitosos respecto al total de proyectos ejecutados. | Porcentaje | 45.00 | 2008 | P A | 50.00 | 50.00 | 50.00 |

Résultat: El éxito en los procesos de formación de investigadores y científicos se ve incrementado.

| Indicateur | Unité de Mesure | Ligne de Base | Année Ligne de Base | | 2011 | 2012 | Fin du Projet |
|--|-----------------|---------------|---------------------|--------|------|-------|---------------|
| Becarios graduados que lograron publicaciones en revistas internacionales indexadas. | Porcentaje | 40.00 | 2008 | P A | | 50.00 | 60.00 |

Produites: Progrès Physique et Financier Annuel 2012

| Description | Unité de Mesure | Physique | | | |
|--|-----------------|----------|-------|-----------------|------------|
| | | Planifié | Réel | Unités Cumulées | Unités FDP |
| Promoción de la Innovación en el Sector Empresarial | | | | | |
| Proyectos de innovación presentados por PyMES apoyados (Amplia cobertura+alto impacto+prototipos). | Empresas | 25,00 | 31,00 | | 165,00 |
| Generación y fortalecimiento de servicios científico-tecnológicos | | | | | |
| Proyectos de generación y fortalecimiento de servicios científico-tecnológicos para PyMEs apoyados. | Proyectos | 1,00 | 1,00 | | 24,00 |
| Fortalecimiento de los recursos humanos en ciencia, tecnología e innovación (CTI) | | | | | |
| Investigadores apoyados a través de becas para continuar estudios de posgrado en el exterior y para movilidad. | Investigadores | | | | 122,00 |
| Apoyo a la innovación de alto interés público | | | | | |
| Proyectos de innovación de alto interés público apoyados | Proyectos | 5,00 | | | 25,00 |
| Monitoreo y evaluación, auditoría e imprevistos | | | | | |
| Monitoreo y evaluación | N/A | | | | |
| Auditoría y evaluación de desempeño | N/A | | | | |
| Imprevistos | N/A | | | | |