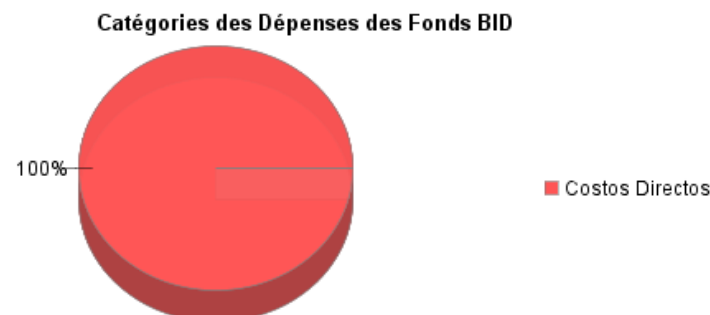
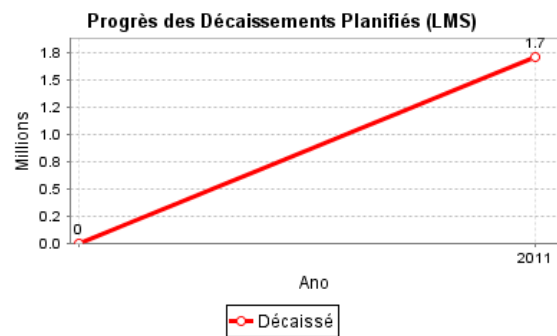
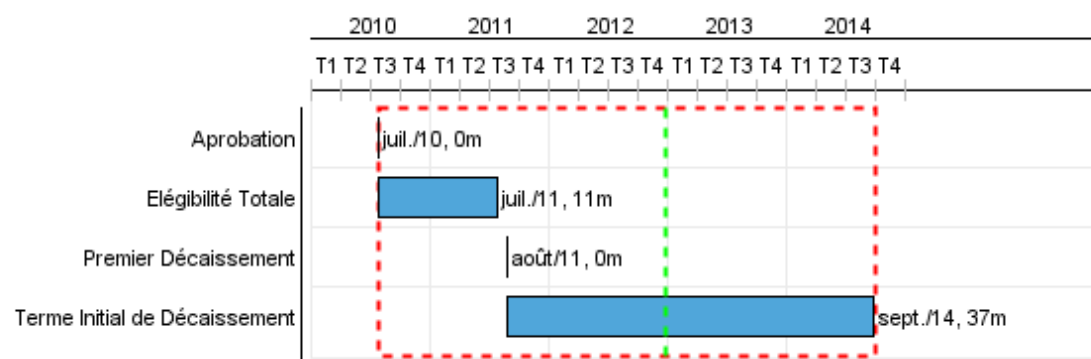


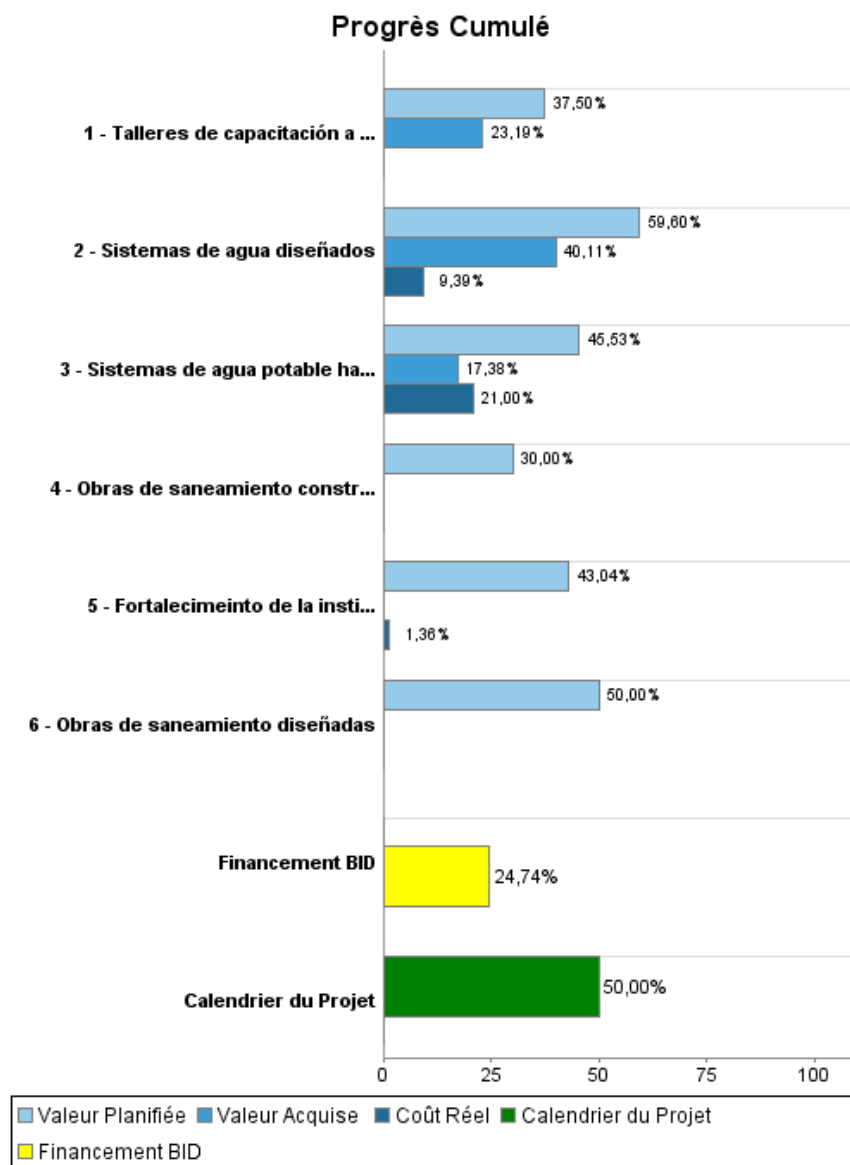
Rapport Résumé

Données Générales		Fonds Disponibles (US\$)	Coût Total et Source de Financement
Agence d' Exécution (EA):	OBRAS SANITARIAS DEL ESTADO		
Secteur:	WATER AND SANITATION		
Numéro(s) de Prêt(s):	GRT/WS-12278-UR	Montant Courant Approuvé:	6.850.000,00
Étape:	Approved	Montant Décaissé à ce Jour:	1.695.000,00
Type d' Opération:	SFW - SFW	% Décaissé:	24,74
Opération(s) Connexe(s):	RG-P1400	Solde:	5.155.000,00
Sous-Type de l'Opération:	IGR - Investment Loans		
		Initial BID:	6.850.000,00
		Courant BID:	6.850.000,00
		Pari Passu:	50,00
		Cofinancement/Pays:	6.850.000,00
		Estimation Initiale:	13.700.000,00
		Période d'Amortissement (mois):	

Catégorie d'Impact Environnemental et Social du Projet	Reformulation	Validation
Catégorie d'Impact Environnemental et Social du Projet:	B () Les objectifs du projet ont-ils été reformulés?	Validé par le Chef de Division: 27-sep-2012
		Validé par le Représentant: 28-sep-2012



Progrès Cumulé à 2012



Résultats

Résultat:	Cobertura de agua potable aumentada
------------------	-------------------------------------

Indicateur	Unité de Mesure	Ligne de Base	Année Ligne de Base		2009	2010	2011	2012	2013	2014	Fin du Projet
Hogares con acceso mejorado a agua potable	Hogares		2009	P			600.00	1,000.00	1,000.00	573.00	4,000.00
				A		3,432.00	1,427.00	286.00			
Sistemas entregando agua en cantidad y calidad según especificaciones de diseño	Sistemas		2009	P		44.00	115.00	100.00	100.00	69.00	355.00
				A		44.00	42.00	27.00			

Résultat:	Desarrollo comunitario e institucional fortalecido
------------------	--

Indicateur	Unité de Mesure	Ligne de Base	Année Ligne de Base		2009	2010	2011	2012	2013	2014	Fin du Projet
Habitantes con buenos hábitos en higiene y uso del agua	Porcentaje		2009	P			15.00	43.00	72.00	100.00	100.00
				A			9.59	18.40			
Sistemas con plan de mantenimiento rutinario en ejecución	Sistemas	28.00	2009	P		44.00	100.00	100.00	100.00	69.00	355.00
				A		44.00	42.00	27.00			
Sistemas con ingresos por concepto de tarifas rural	Sistemas		2009	P			45.00	38.00	97.00	28.00	176.00
				A			13.00	7.00			

Résultat:	Saneamiento al interior de las escuelas rurales mejorado
------------------	--

Indicateur	Unité de Mesure	Ligne de Base	Année Ligne de Base		2009	2010	2011	2012	2013	2014	Fin du Projet
Escuelas que tienen un servicio de saneamiento adecuado	Escuelas	255.00	2010	P				30.00	30.00	40.00	355.00
				A							

Produites: Progrès Physique et Financier Annuel 2012

Description	Unité de Mesure	Physique				Financier			
		Planifié	Réel	Unités Cumulées	Unités FDP	Planifié	Réel	Coûts Cumulées	Coûts FDP
Inversiones para Abastecimiento de Agua Potable									
Sistemas de agua diseñados	Sistemas	100,00	68,00		336,00	318.000,00	57.000,00		693.000,00
Sistemas de agua potable habilitados	Sistemas	100,00	27,00		369,00	1.597.000,00	413.000,00		10.388.000,00
Desarrollo comunitario y fortalecimiento institucional									
Talleres de capacitación a la comunidad implementados	Talleres	200,00	27,00		738,00	15.000,00			120.000,00
Fortalecimiento de la institucionalidad de OSE para el acompañamiento social a comunidades rurales	Equipos de trabajo	1,00			1,00	249.000,00	13.600,00		999.000,00
Gastos Financieros y Administrativos									
Inversiones de saneamiento al interior de las escuelas									
Obras de saneamiento diseñadas	Proyectos	50,00			100,00	100.000,00			200.000,00
Obras de saneamiento construidas	Obras	30,00			100,00	390.000,00			1.300.000,00
TOTAL						2.669.000,00	483.600,00		13.700.000,00