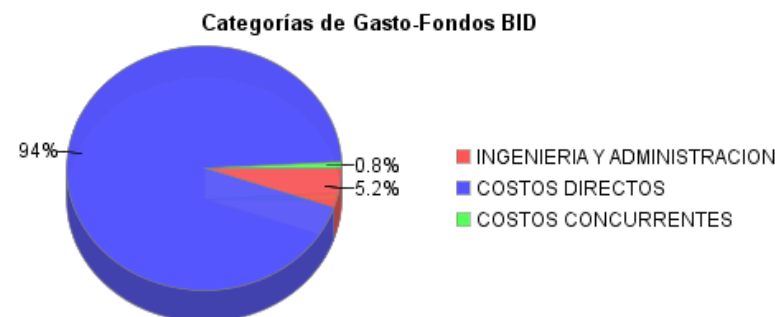
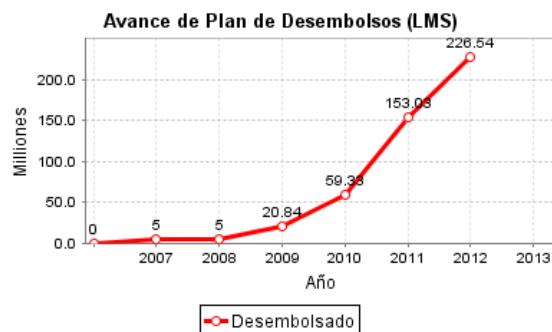
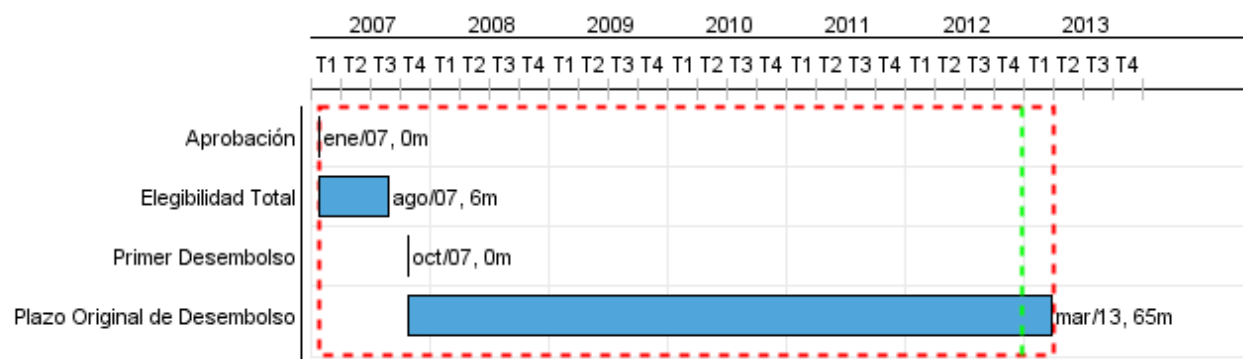


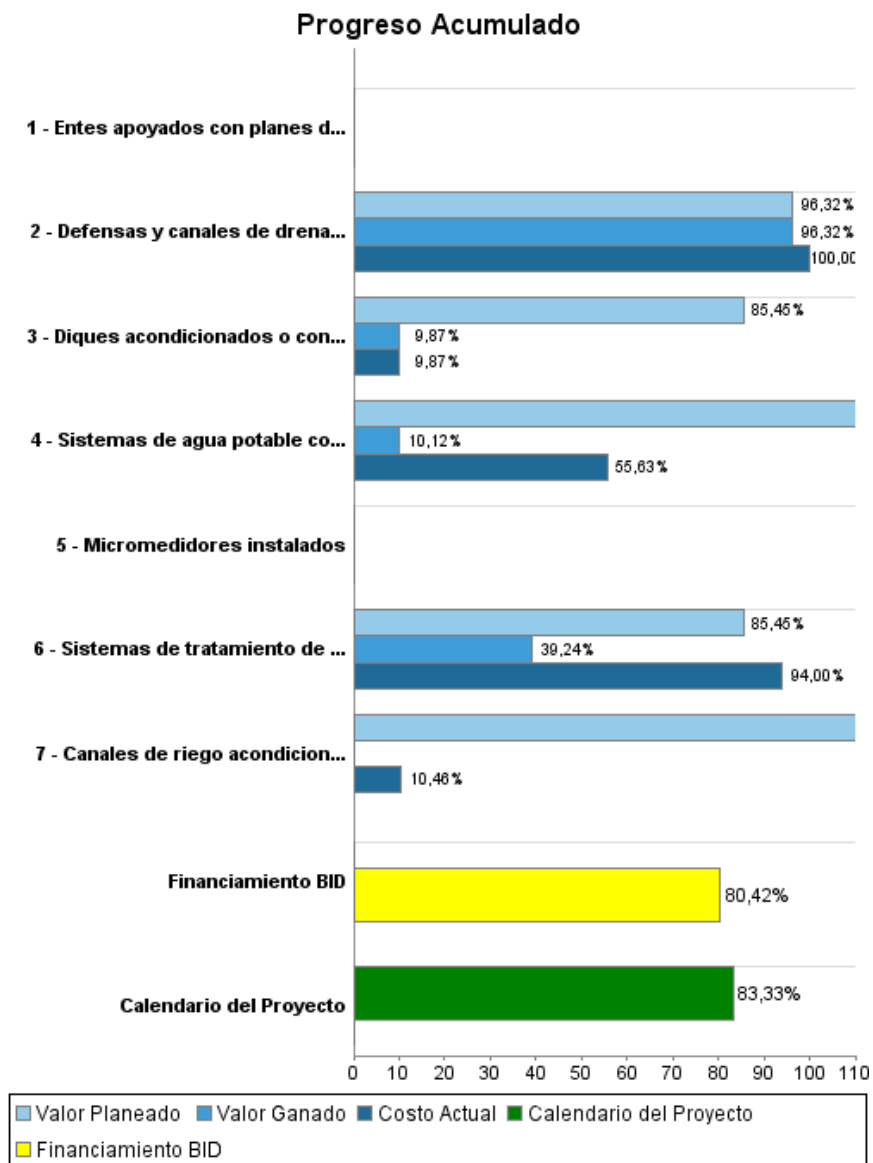
## Informe Resumido

Datos Básicos del Proyecto		Fondos Disponibles (US\$)		Costo total y Fuente	
Agencia Ejecutora (AE):	MINISTERIO DE PLANIFICACION FEDERAL, INVERSION PUBLICA Y SERVICIOS				
Sector:	WATER AND SANITATION-INTEGRAL MANAGEMENT OF WATER RESOURCES				
Número(s) de Préstamo:	1843/OC-AR	Monto Aprobado Actual:	240.000.000,00	BID Original:	240.000.000,00
Etapas:	Approved	Monto Desembolsado a la fecha:	193.005.696,87	Actual BID:	240.000.000,00
Tipo de Operación:	INV - Inversión	% Desembolsado:	80,42	Pari-passu:	80,00
Operación(es) Relacionada(s):		Saldo:	46.994.303,13	Co-financiamiento/País:	60.000.000,00
Subtipo de Operación:	GOM - Operación Global de Obras Múltiples			Estimado Original:	300.000.000,00
				Período de Amortización (meses):	222

Categoría de Impacto Ambiental y Social del Proyecto	Reformulación	Validación
Categoría de Impacto Ambiental y Social del Proyecto:	B ( ) ¿El objetivo (s) del proyecto fue reformulado?	Validado por el Jefe de División: 26-sep-2012 Validado por Representante de País: 15-oct-2012



## Progreso Acumulado al 2012



## Resultados

**Resultado:** Productividad de las actividades agropecuarias aumentada

Indicador	Unidad de Medida	Línea de base	Año Línea de base		2009	2010	2011	2012	2013	Fin de Proyecto
Áreas plenamente incorporadas a la agricultura irrigada	Hectáreas		2008	P					4,000.00	4,000.00
				A						
Áreas productivas protegidas contra inundaciones	Hectáreas		2008	P		15,000.00				15,000.00
				A		15,000.00				

**Resultado:** Vulnerabilidad a inundaciones reducida

Indicador	Unidad de Medida	Línea de base	Año Línea de base		2009	2010	2011	2012	2013	Fin de Proyecto
Población protegida contra inundaciones	Habitantes		2008	P		450.00				450.00
				A		450.00				

**Resultado:** Servicio de agua potable y saneamiento mejorado

Indicador	Unidad de Medida	Línea de base	Año Línea de base		2009	2010	2011	2012	2013	Fin de Proyecto
Hogares con servicio de agua potable nuevo o mejorado	Hogares		2008	P	9,019.00		207,465.00	202,744.00	31,250.00	250,247.00
				A	9,019.00		7,234.00			
Hogares con servicio de saneamiento nuevo o mejorado	Hogares		2008	P			100,000.00	110,000.00		110,000.00
				A						

## Productos: Progreso Físico y Financiero Anual 2012

Descripción	Unidad de medida	Físico				Financiero			
		Planeado	Actual	Unidades Acumuladas	Unidades FDP	Planeado	Actual	Costos Acumulados	Costos FDP
Infraestructura hidráulica productiva.									
Diques acondicionados o contruídos	m3 incrementados de agua derivada				25,00	15.200.903,00	2.818.281,00		28.557.005,00
Defensas y canales de drenaje acondicionados o contruídos	km				18,00				8.108.399,00
Canales de riego acondicionados o contruídos	km	11,00			11,00	18.158.973,00	2.127.354,00		20.337.562,00
Agua Potable y Saneamiento.									
Sistemas de agua potable contruídos o rehabilitados	Sistemas	3,00			5,00	50.168.046,00	17.232.632,00		123.816.085,00
Sistemas de tratamiento de líquidos cloacales contruídos o rehabilitados	Sistemas	2,00			2,00	16.152.032,00	10.034.858,00		102.032.205,00
Fortalecimiento Operacional e Institucional.									
Entes apoyados con planes de fortalecimiento operacional e institucional	Entes					393.701,00			
Micromedidores instalados	micromedidores	25.000,00				7.453.318,00			
Otros									
Ingeniería, administración y supervisión	N/A					3.514.975,00	1.385.383,00		13.475.170,00
Auditoría, evaluación y seguimiento	N/A					258.699,00	9.681,00		140.993,00
Costos financieros	N/A					745.849,00			3.532.581,00
TOTAL						112.046.496,00	33.608.189,00		300.000.000,00