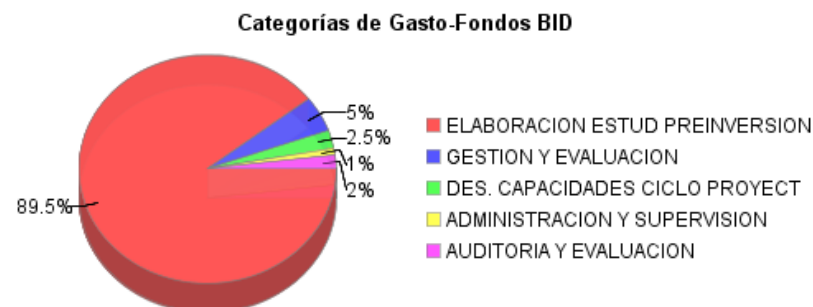
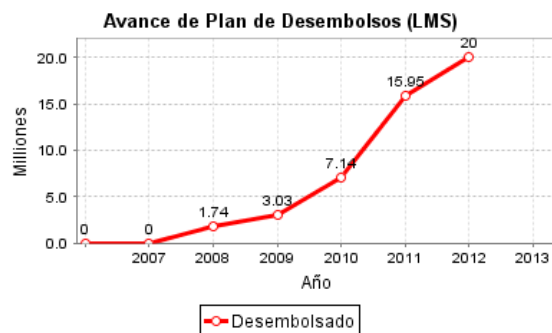
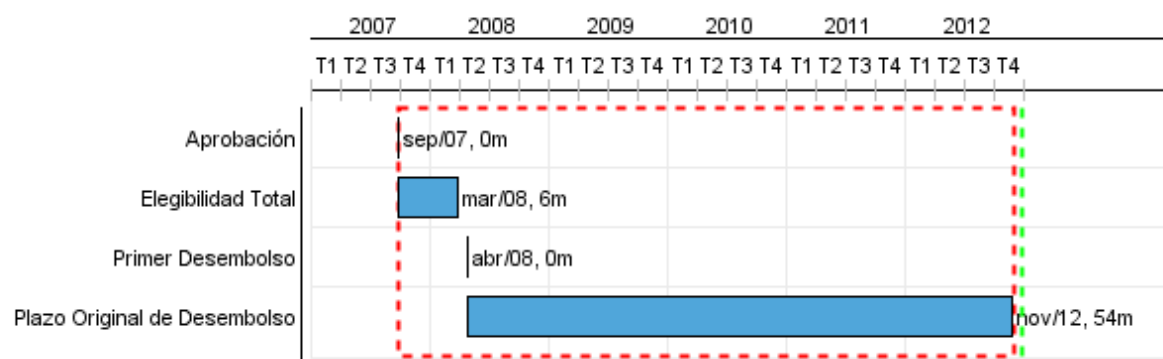


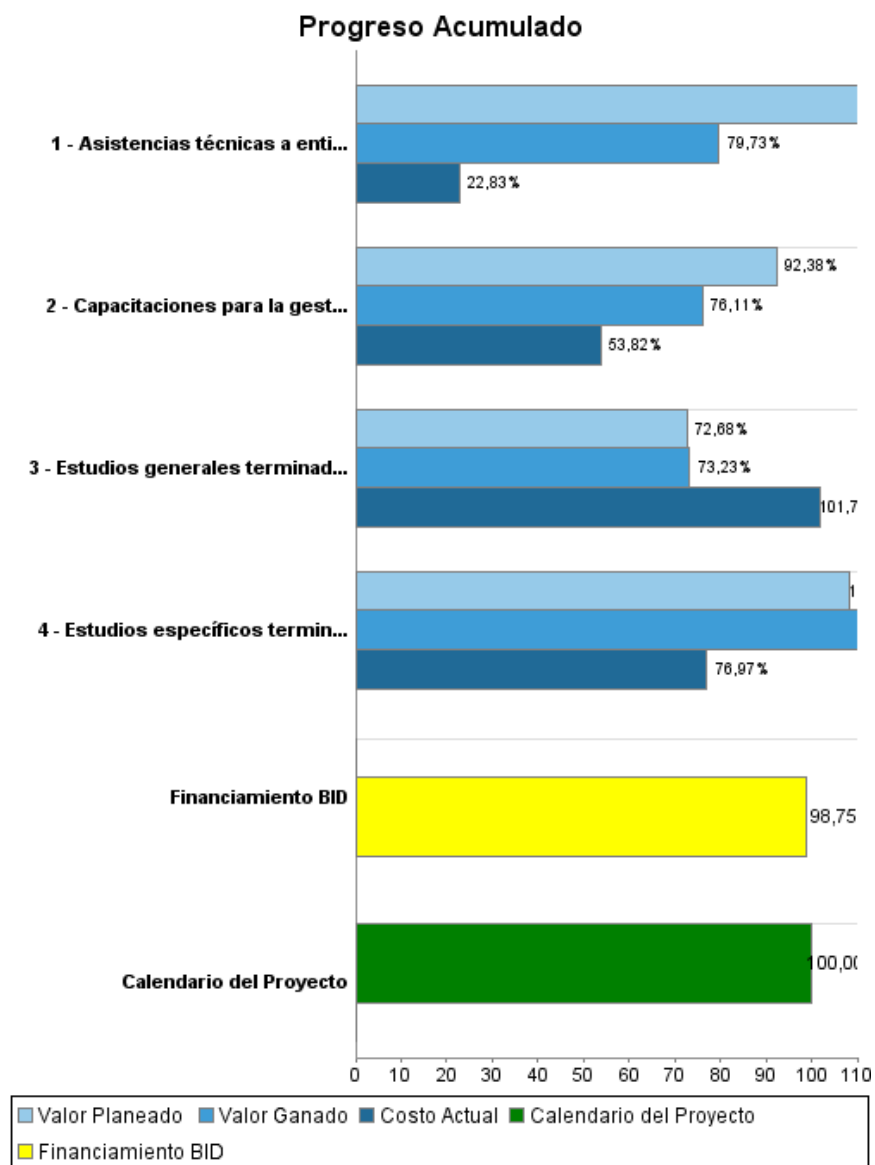
## Informe Resumido

Datos Básicos del Proyecto		Fondos Disponibles (US\$)		Costo total y Fuente	
Agencia Ejecutora (AE):	MINISTERIO DE ECONOMIA Y FINANZAS PUBL				
Sector:	REFORM / MODERNIZATION OF THE STATE-REFORM AND PUBLIC SECTOR SUPPORT				
Número(s) de Préstamo:	1896/OC-AR	Monto Aprobado Actual:	20.000.000,00	BID Original:	20.000.000,00
Etapas:	Approved	Monto Desembolsado a la fecha:	19.750.962,33	Actual BID:	20.000.000,00
Tipo de Operación:	INV - Inversión	% Desembolsado:	98,75	Pari-passu:	80,00
Operación(es) Relacionada(s):	AR-X1008	Saldo:	249.037,67	Co-financiamiento/País:	5.000.000,00
Subtipo de Operación:	CLP - Proyecto que usa CCLIP (Linea de Credito Condicional Proyectos de Inversión)			Estimado Original:	25.000.000,00
				Período de Amortización (meses):	234

Categoría de Impacto Ambiental y Social del Proyecto	Reformulación	Validación
Categoría de Impacto Ambiental y Social del Proyecto: Ninguno	( ) ¿El objetivo (s) del proyecto fue reformulado?	Validado por el Jefe de División: 25-sep-2012 Validado por Representante de País: 15-oct-2012



## Progreso Acumulado al 2012



## Resultados

**Resultado:** Rentabilidad de la inversión pública nacional, provincial y municipal mejorada

Indicador	Unidad de Medida	Línea de base	Año Línea de base		2009	2010	2011	Fin de Proyecto
Proyectos de inversión pública con estudios de viabilidad preparados por el Programa tienen rentabilidad asegurada	millones de US\$ de inversión	2,475.00	2008	P A				1,728.00
Tasa Interna de Retorno promedio para una muestra de proyectos financiados por el Programa	Porcentaje	24.00	2007	P A		24.15 24.60	25.00 25.68	26.00

**Resultado:** Participación de consultores locales en la elaboración de estudios de preinversion incrementada

Indicador	Unidad de Medida	Línea de base	Año Línea de base		2009	2010	2011	Fin de Proyecto
consultores locales registrados en el Roster (registro de consultores) de la UNPRE	consultores		2005	P A		300.00 541.00	200.00 94.00	500.00

**Resultado:** Estructura funcional de la UNPRE consolidada

Indicador	Unidad de Medida	Línea de base	Año Línea de base		2009	2010	2011	Fin de Proyecto
Personal de la UNPRE	personal	4.00		P A		10.00 10.00	10.00 8.00	20.00
Incorporación de las funciones de la Unidad de Preinversión de manera estable en la estructura organizacional del Ministerio de Economía	Decreto		2008	P A		1.00 1.00		1.00

## Productos: Progreso Físico y Financiero Anual 2012

Descripción	Unidad de medida	Físico				Financiero			
		Planeado	Actual	Unidades Acumuladas	Unidades FDP	Planeado	Actual	Costos Acumulados	Costos FDP
<b>Elaboración de Estudios de Preinversión</b>									
Estudios específicos terminados	estudios	15,00	27,00		120,00	5.310.000,00	1.671.000,00		15.800.000,00
Estudios generales terminados	estudios	10,00	4,00		54,00	979.000,00	1.073.000,00		5.263.000,00
<b>Apoyo a la gestión y evaluación de estudios</b>									
Asistencias técnicas a entidades públicas nacionales y subnacionales, realizadas	informes de consultorías	132,00	83,00		462,00	963.000,00	37.000,00		1.200.000,00
<b>Desarrollo de capacidades para la gestión del ciclo de los proyectos y difusión del Programa en el ámbito local</b>									
Capacitaciones para la gestión del ciclo de los proyectos realizadas	capacitaciones	18,00			79,00	260.000,00	6.000,00		550.000,00
<b>Administración y supervisión</b>									
Administración y evaluación	N/A					126.000,00	281.000,00		2.187.000,00
<b>TOTAL</b>						<b>7.638.000,00</b>	<b>3.068.000,00</b>		<b>25.000.000,00</b>