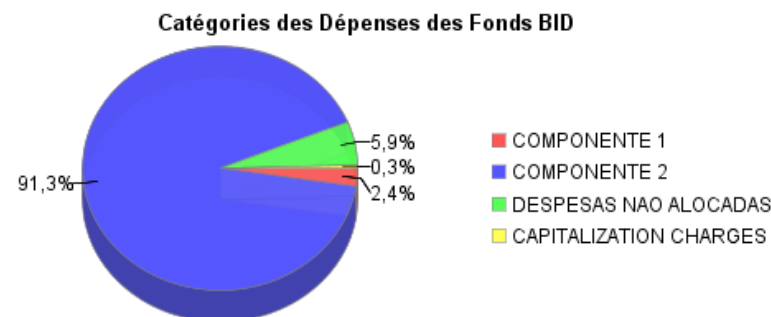
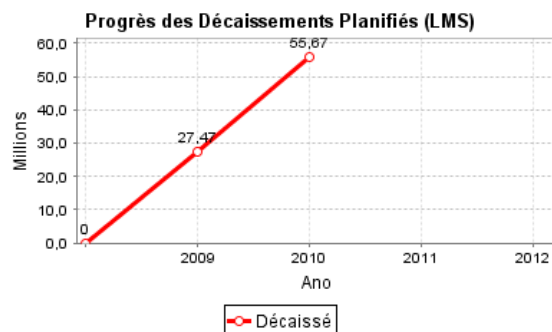
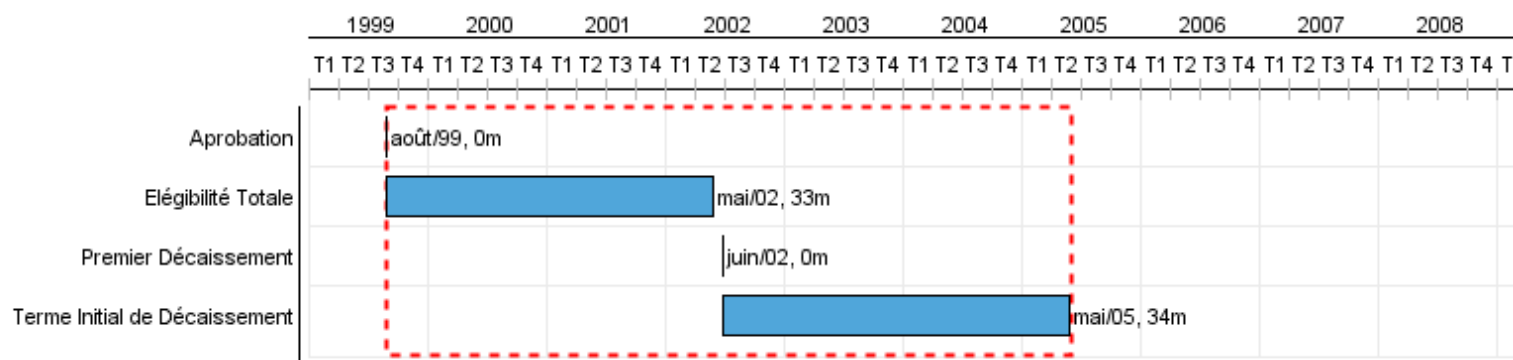


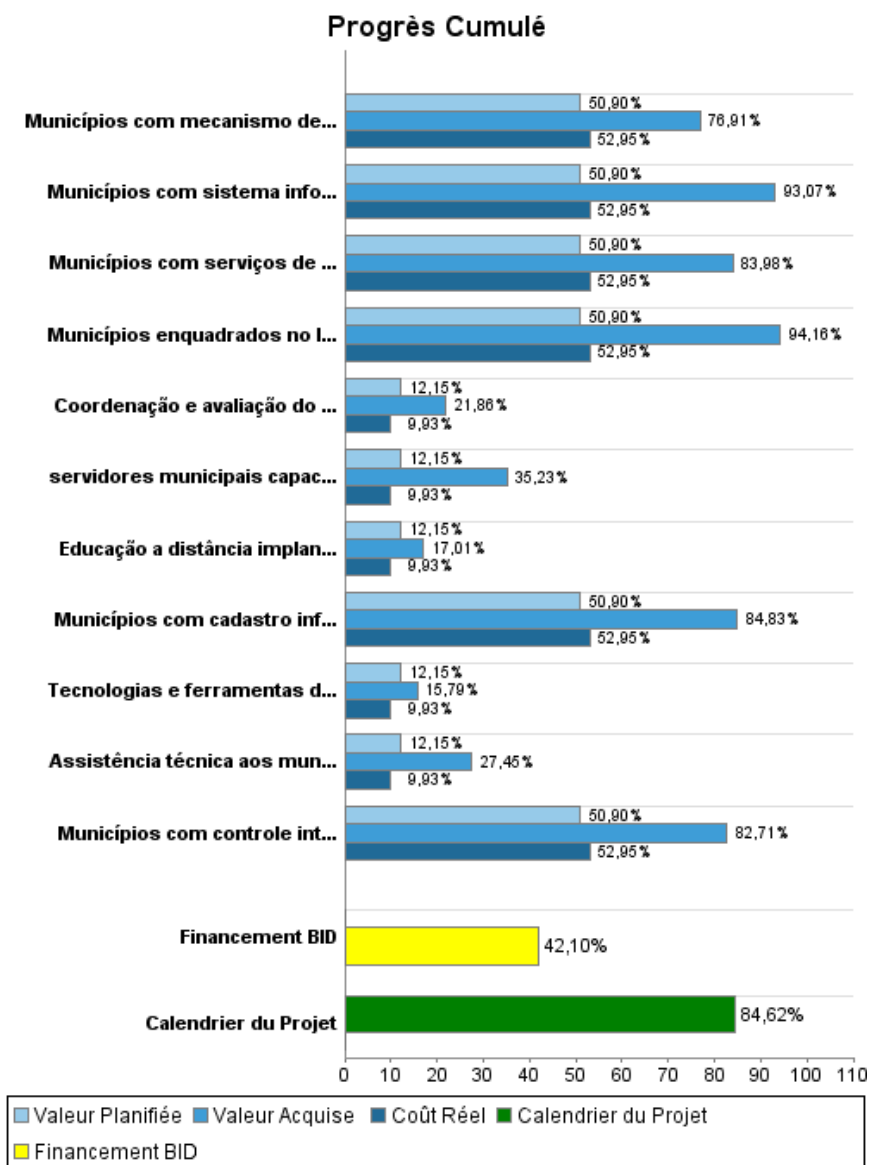
## Rapport Résumé

| Données Générales         |  | Fonds Disponibles (US\$)    |                | Coût Total et Source de Financement |                |
|---------------------------|--|-----------------------------|----------------|-------------------------------------|----------------|
| Agence d' Exécution (EA): | MINISTERIO DA ECONOMIA, FAZENDA E PLANEJAMENTO                       |                             |                |                                     |                |
| Secteur:                  | REFORM / MODERNIZATION OF THE STATE-REFORM AND PUBLIC SECTOR SUPPORT |                             |                |                                     |                |
| Numéro(s) de Prêt(s):     | 1194/OC-BR   | Montant Courant Approuvé:   | 289.000.000,00 | Initial BID:                        | 300.000.000,00 |
| Étape:                    | Approved   | Montant Décaissé à ce Jour: | 121.677.466,79 | Courant BID:                        | 289.000.000,00 |
| Type d' Opération:        | INV - Investissement   | % Décaissé:                 | 42,10          | Pari Passu:                         | 43,78          |
| Opération(s) Connexe(s):  | BR-L1252   | Solde:                      | 167.322.533,21 | Cofinancement/Pays:                 | 300.000.000,00 |
| Sous-Type de l'Opération: | ESP - Specific Investment Operation                                  |                             |                | Estimation Initiale:                | 600.000.000,00 |
|                           |  |                             |                | Période d'Amortissement (mois):     | 90             |

| Catégorie d'Impact Environnemental et Social du Projet  | Reformulation   | Validation   |
|---|---|--|
| Catégorie d'Impact Environnemental et Social du Projet: | B ( ) Les objectifs du projet ont-ils été reformulés? | Validé par le Chef de Division: Apr 20, 2011<br>Validé par le Représentant: Apr 24, 2011 |



## Progrès Cumulé à 2010



## Résultats

**Résultat:** 800 municípios com termo de adesão ao programa firmado.

| Indicateur                            | Unité de Mesure | Ligne de Base | Année Ligne de Base |        | Fin du Projet |
|---------------------------------------|-----------------|---------------|---------------------|--------|---------------|
| municipio com termo de adesão firmado | municipio       |               | 2008                | P<br>A | 800,00        |

**Résultat:** 75% dos recursos da 1a Fase tenham sido comprometidos através de subempréstimos

| Indicateur                            | Unité de Mesure | Ligne de Base | Année Ligne de Base |        | Fin du Projet |
|---------------------------------------|-----------------|---------------|---------------------|--------|---------------|
| percentual dos recursos comprometidos | %               |               | 2008                | P<br>A | 75,00         |

**Résultat:** 50% dos recursos da 1a Fase tenham sido desembolsados pelo Banco

| Indicateur                           | Unité de Mesure | Ligne de Base | Année Ligne de Base |        | Fin du Projet |
|--------------------------------------|-----------------|---------------|---------------------|--------|---------------|
| percentual de recursos desembolsados | %               |               | 2008                | P<br>A | 50,00         |

**Produites: Progrès Physique et Financier Annuel 2010**

| Description   | Unité de Mesure | Physique |        |                 |            | Financier            |                      |                |                       |
|---|-----------------|----------|--------|-----------------|------------|----------------------|----------------------|----------------|-----------------------|
|   |                 | Planifié | Réel   | Unités Cumulées | Unités FDP | Planifié             | Réel                 | Coûts Cumulées | Coûts FDP             |
| <b>I - Coordenação e Assistência Técnica</b>  |                 |          |        |                 |            |                      |                      |                |                       |
| Tecnologias e ferramentas de gestão implantadas   | sistema         | 2,00     | 5,00   |                 | 4,00       | 58.303,89            | 5.174,70             |                | 2.400.000,00          |
| Educação a distância implantada   | Cursos          | 1,00     | 3,00   |                 | 2,00       | 58.303,89            | 5.174,70             |                | 2.400.000,00          |
| Assistência técnica aos municípios na elaboração de projetos implantada   | Governments     | 20,00    | 146,00 |                 | 121,00     | 58.303,89            | 5.174,70             |                | 2.400.000,00          |
| Coordenação e avaliação do programa implantada  | reunião         | 2,00     | 10,00  |                 | 15,00      | 58.303,89            | 5.174,70             |                | 2.400.000,00          |
| servidores municipais capacitados   | capacitações    | 2,00     | 21,00  |                 | 25,00      | 58.303,89            | 5.174,70             |                | 2.400.000,00          |
| <b>II - Fortalecimento Institucional Municipal</b>  |                 |          |        |                 |            |                      |                      |                |                       |
| Municípios com sistema informatizado para a administração tributária implantado   | Gobiernos       | 6,00     | 35,00  |                 | 60,00      | 6.602.248,84         | 7.933.937,20         |                | 64.857.142,86         |
| Municípios com sistema informatizado para administração financeira implantado   | Gobiernos       | 7,00     | 36,00  |                 | 60,00      | 6.602.248,84         | 7.933.937,20         |                | 64.857.142,86         |
| Municípios com cadastro informatizado do IPTU implantado  | Gobiernos       | 9,00     | 39,00  |                 | 60,00      | 6.602.248,84         | 7.933.937,20         |                | 64.857.142,86         |
| Municípios com serviços de atendimento ao cidadão implantado  | Gobiernos       | 8,00     | 34,00  |                 | 60,00      | 6.602.248,84         | 7.933.937,20         |                | 64.857.142,86         |
| Municípios com mecanismo de divulgação de informações orçamentária e financeiras implantado   | Gobiernos       | 9,00     | 32,00  |                 | 60,00      | 6.602.248,84         | 7.933.937,20         |                | 64.857.142,86         |
| Municípios enquadrados no limites de endividamento fixado no artigo 30 da Lei Complementar no 101/2000 (LRF) c/c o artigo 3o da Resolução do Senado Federal no 40/ 2001 | Gobiernos       | 8,00     | 42,00  |                 | 60,00      | 6.602.248,84         | 7.933.937,20         |                | 64.857.142,86         |
| Municípios com controle interno implantado  | Gobiernos       | 8,00     | 33,00  |                 | 60,00      | 6.602.248,84         | 7.933.937,20         |                | 64.857.142,86         |
| <b>Outros</b>   |                 |          |        |                 |            |                      |                      |                |                       |
| <b>TOTAL</b>  |                 |          |        |                 |            | <b>46.507.261,33</b> | <b>55.563.433,90</b> |                | <b>466.000.000,02</b> |