

## Informe Resumido

### Datos Básicos del Proyecto

Agencia Ejecutora (AE): MINISTERIO DE ECONOMIA Y FINANZAS PUBL  
Sector: REFORM / MODERNIZATION OF THE STATE-REFORM AND PUBLIC SECTOR SUPPORT  
Número(s) de Préstamo: 2615/OC-AR  
Etapa: Approved  
Tipo de Operación: INV - Inversión  
Operación(es) Relacionada(s): RG-P1442  
Subtipo de Operación: ESP - Inversión Específica

### Fondos Disponibles (US\$)

Monto Aprobado Actual: 13.000.000,00  
Monto Desembolsado a la fecha:  
% Desembolsado:  
Saldo: 13.000.000,00

### Costo total y Fuente

BID Original: 13.000.000,00  
Actual BID: 13.000.000,00  
Pari-passu: 72,00  
Co-financiamiento/País: 5.000.000,00  
Estimado Original: 18.000.000,00  
Período de Amortización (meses):

### Categoría de Impacto Ambiental y Social del Proyecto

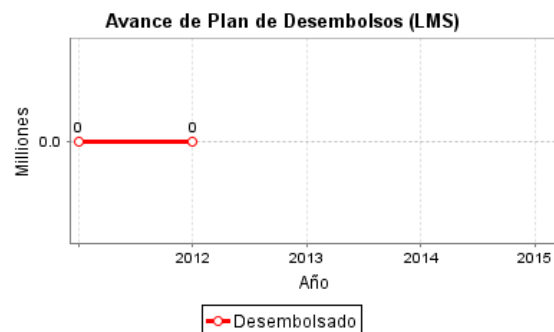
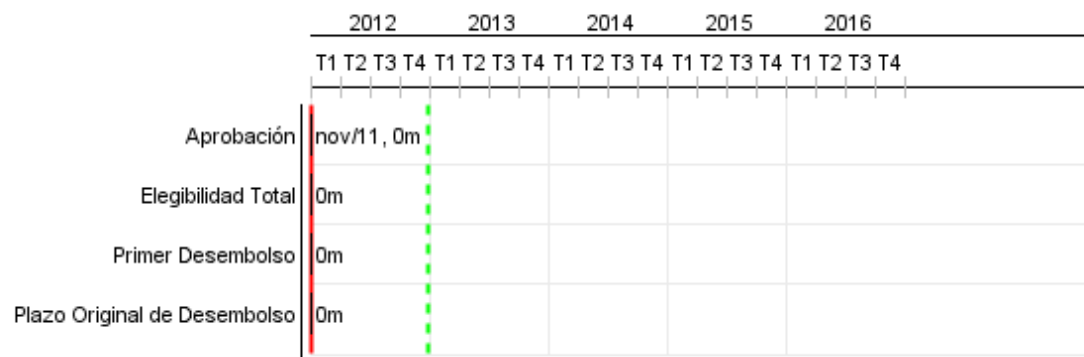
Categoría de Impacto Ambiental y Social del Proyecto: Ninguno

### Reformulación


( ) ¿El objetivo (s) del proyecto fue reformulado?

### Validación

Validado por el Jefe de División: 27-sep-2012  
Validado por Representante de País: 15-oct-2012



### Categorías de Gasto-Fondos BID



## Progreso Acumulado al 2012



## Resultados

**Resultado:** Capacidades técnicas para la elaboración de política económica fortalecidas

Indicador	Unidad de Medida	Línea de base	Año Línea de base		2014	2015	Fin de Proyecto
Índice de calidad del análisis para la política económica	Valor	4.85	2011	P A	7.35		8.58

**Resultado:** Conocimiento y metodologías adecuadas para planificar políticas económicas de mediano y largo plazos incorporados

Indicador	Unidad de Medida	Línea de base	Año Línea de base		2014	2015	Fin de Proyecto
Índice de calidad del procesamiento de información económica	valor	4.63	2011	P A	7.06		8.31
Porcentaje del personal profesional de la SPE con porgrado relevante en su área de trabajo	porcentaje	46.20	2011	P A			70.00
Porcentaje del personal profesional de la SPE con estudios de especialización relevante en su área de trabajo	porcentaje	25.90	2011	P A	50.00		60.00
Número de visitas del personal SPE al sistema virtual de conocimiento	visitas mensuales		2011	P A		150.00	400.00

**Resultado:** La elaboración de política económica incorpora información con la calidad y oportunidad adecuadas

Indicador	Unidad de Medida	Línea de base	Año Línea de base		2014	2015	Fin de Proyecto
Índice de calidad y oportunidad de la información primaria	valor	5.40	2011	P A	7.25		8.01
Porcentaje de causas fisco demandando ingresadas en año sobre las cuales la DGAJ tiene conocimiento y capacidad de seguimiento del monto económico pretendido	Porcentaje		2011	P A		100.00	100.00

**Resultado:** Coordinación entre el MECON y los ministerios sectoriales en lo referido a las políticas sectoriales de mediano y largo plazo mejorada

Indicador	Unidad de Medida	Línea de base	Año Línea de base		2014	2015	Fin de Proyecto
Índice de calidad de la coordinación externa	valor	4.42	2011	P A	7.26		8.72
Número de mecanismos de coordinación con los sectores seleccionados en uso efectivo	Número		2011	P A	4.00		8.00

## Productos: Progreso Físico y Financiero Anual 2012

Descripción	Unidad de medida	Físico				Financiero			
		Planeado	Actual	Unidades Acumuladas	Unidades FDP	Planeado	Actual	Costos Acumulados	Costos FDP
<b>Gestión del conocimiento</b>									
Políticas y proceso de gestión del conocimiento implementados en la SPE	Política				1,00	32.100,00			56.400,00
Programa de formación técnica del personal del MECON en temas de política económica en funcionamiento	Plan				1,00	378.100,00			1.368.400,00
Sistema virtual de conocimiento implantado y en uso	Sistema				1,00	138.100,00			262.400,00
Fondo de actividades de conocimiento implantado y en funcionamiento	Fondo	1,00			1,00	1.122.600,00			4.840.400,00
Programa de becas para jóvenes profesionales	Programa	1,00			1,00	214.100,00			820.400,00
<b>Gestión de la información</b>									
Políticas y proceso de gestión de la información implementados en la SPE	Política	1,00			1,00	84.125,00			114.500,00
Repositorio común de datos y herramientas asociadas implantado en la SPE	Herramienta				1,00	20.250,00			1.444.600,00
Sistemas de información del MECON que apoyan la gestión de la política económica actualizados y mejorados	Sistemas				4,00	1.165.825,00			1.530.900,00
<b>Gestión del pasivo contingente y expedientes</b>									
Reingeniería de los procesos de gestión de juicios implantada	Proceso				1,00	106.125,00			236.500,00
Reingeniería de los procesos de asesoramiento legal implantada	Proceso				1,00	82.125,00			212.500,00
Sistema de gestión de causas judiciales implantado y en uso en la DGAJ	Sistema				1,00	6.000,00			1.610.500,00
Sistema interno de gestión de expedientes de la DGAJ implantado y en uso	Sistema				1,00	6.000,00			238.000,00
Plan de formación jurídica de la DGAJ aprobado y en funcionamiento	Plan				1,00	68.250,00			410.000,00
<b>Instrumentos de coordinación y alineamiento institucional</b>									
Proyectos de coordinación con las políticas en sectores seleccionados implementados	Proyecto				5,00	527.750,00			2.111.000,00
Plan de capacitación para entidades sectoriales con las que coordina el MECON en funcionamiento	Plan				1,00	58.125,00			617.500,00
Proyectos de mejora de la gestión interna del MECON concluidos	Proyecto				4,00	288.125,00			408.500,00
<b>Administración, seguimiento y evaluación</b>									
Administración, seguimiento y evaluación	N/A					382.775,00			1.717.500,00

## INFORME DE SEGUIMIENTO DE PROGRESO

AR-L1124 - Fortalecimiento Institucional del Ministerio de Economía y Finanzas Públicas  
2012 1º período con cierre al (30-sep-2012)

Banco Interamericano de Desarrollo - BID

Oficina de Planificación Estratégica y Efectividad en el Desarrollo  
Última Actualización del PMR: 27/09/2012

Descripción	Unidad de medida	Físico				Financiero			
		Planeado	Actual	Unidades Acumuladas	Unidades FDP	Planeado	Actual	Costos Acumulados	Costos FDP
TOTAL						4.680.475,00			18.000.000,00