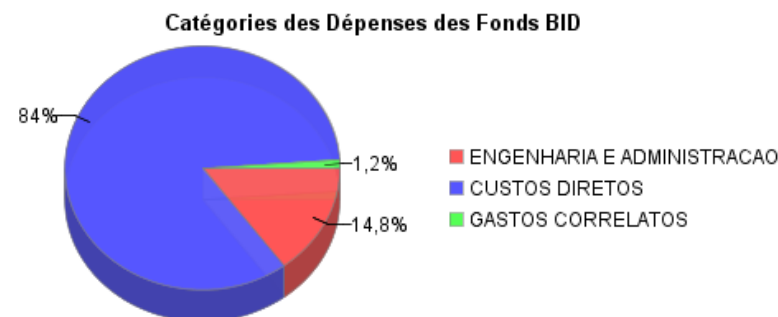
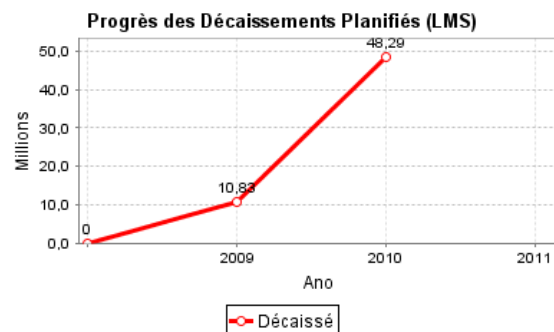
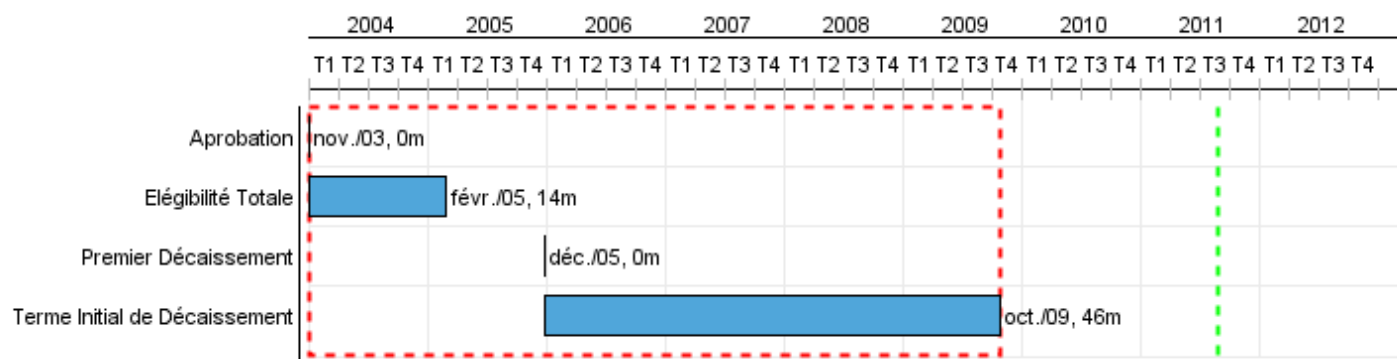


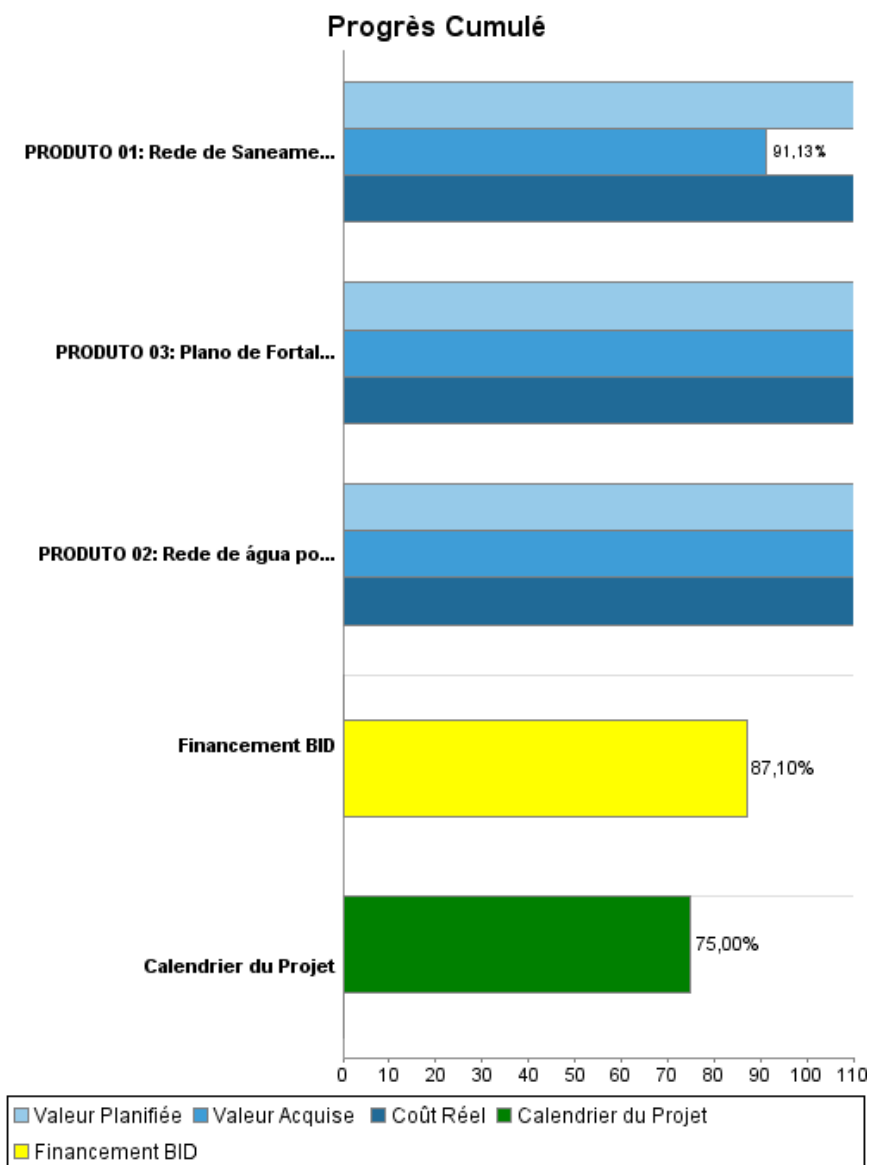
## Rapport Résumé

Données Générales		Fonds Disponibles (US\$)	Coût Total et Source de Financement
Agence d' Exécution (EA):	Companhia de Agua e Esgoto do Ceara		
Secteur:	WATER AND SANITATION		
Numéro(s) de Prêt(s):	1502/OC-BR	Montant Courant Approuvé:	100.000.000,00
Étape:	Approved	Montant Décaissé à ce Jour:	87.099.219,81
Type d' Opération:	INV - Investissement	% Décaissé:	87,10
Opération(s) Connexe(s):		Solde:	12.900.780,19
Sous-Type de l'Opération:	ESP - Specific Investment Operation		
		Initial BID:	100.000.000,00
		Courant BID:	100.000.000,00
		Pari Passu:	0,99
		Cofinancement/Pays:	67.000.000,00
		Estimation Initiale:	167.000.000,00
		Période d'Amortissement (mois):	234

Catégorie d'Impact Environnemental et Social du Projet	Reformulation	Validation
Catégorie d'Impact Environnemental et Social du Projet: B	( ) Les objectifs du projet ont-ils été reformulés?	Validé par le Chef de Division: Mar 24, 2011 Validé par le Représentant: Apr 24, 2011



## Progrès Cumulé à 2010



## Résultats

**Résultat:** Prestação de serviços de água potável e saneamento oferecida pela CAGECE, no Estado de Ceará.

Indicateur	Unité de Mesure	Ligne de Base	Année Ligne de Base		2008	Fin du Projet
Custo da prestação de serviço de saneamento, calculado com nova formula naciona de 2009I, menor que R\$ 2,00.	R\$/M3	0,85	2002	P	0,81	1,61
				A	0,89	
Indicador de desempenho da CAGECE (RECEITA/O&M + DEPRECIACÃO).	%	110,00	2004	P	120,00	146,00
				A	131,74	
Indicador de Arrecadação (O&M + SERVIÇO DA DÍVIDA).	%	110,00	2004	P	120,00	155,00
				A	147,58	
Cobertura de Custo Marginal.	%	70,00	2004	P	85,00	90,00
				A	98,34	
Índice de satisfação do cliente da CAGECE.	%	85,00	2002	P	85,00	87,00
				A	78,58	
Água não contabilizada na CAGECE.	%	38,00	2002	P	31,00	26,50
				A	25,47	

## Produites: Progrès Physique et Financier Annuel 2010

Description	Unité de Mesure	Physique				Financier			
		Planifié	Réel	Unités Cumulées	Unités FDP	Planifié	Réel	Coûts Cumulées	Coûts FDP
<b>1. Saneamento básico de Fortaleza</b>									
PRODUTO 01: Rede de Saneamento básico de Fortaleza ampliado.	Unidades	50.864,00	26.525,00		119.526,00	66.214,95	59.417,22		70.084,84
<b>2. Abastecimento de água potável e esgotamento sanitário em cidades do interior do Estado</b>									
PRODUTO 02: Rede de água potável e esgotamento sanitário em cidades do interior do Estado ampliado.	Unidades	11.761,00	4.499,00		33.118,00	22.790,07	15.888,70		51.799,02
<b>3. Desenvolvimento institucional da CAGECE</b>									
PRODUTO 03: Plano de Fortalecimento da CAGECE executado.	Unidade		0,01		1,00	2.495,11	2.064,91		11.866,08
<b>Outros</b>									
<b>TOTAL</b>						<b>91.500,13</b>	<b>77.370,83</b>		<b>133.749,94</b>