

## Informe Resumido

### Datos Básicos del Proyecto

Agencia Ejecutora (AE): MINISTERIO DE ECONOMIA Y FINANZAS PUBLICAS  
Sector: REFORM / MODERNIZATION OF THE STATE-DECENTRALIZATION & INTERGOVERNMENTAL RELATIONS  
Número(s) de Préstamo: 1678/SF-BO  
Etapa: Approved  
Tipo de Operación: INV - Inversión  
Operación(es) Relacionada(s):  
Subtipo de Operación: ESP - Inversión Específica

### Fondos Disponibles (US\$)

Monto Aprobado Actual: 13.000.000,00  
Monto Desembolsado a la fecha: 9.553.321,16  
% Desembolsado: 73,49  
Saldo: 3.446.678,84

### Costo total y Fuente

BID Original: 13.000.000,00  
Actual BID: 13.000.000,00  
Pari-passu: 81,00  
Co-financiamiento/País: 3.100.000,00  
Estimado Original: 16.100.000,00  
Período de Amortización (meses): 354

### Categoría de Impacto Ambiental y Social del Proyecto

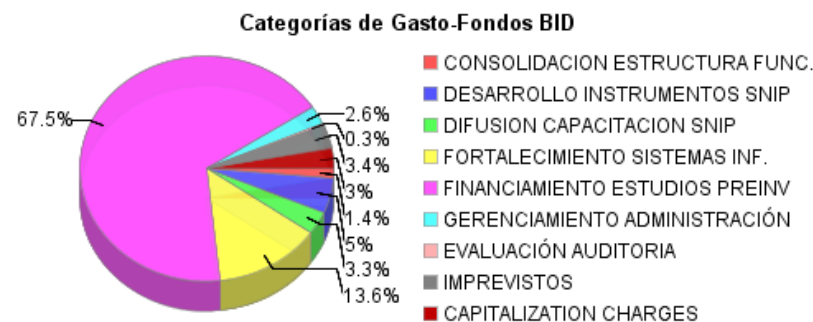
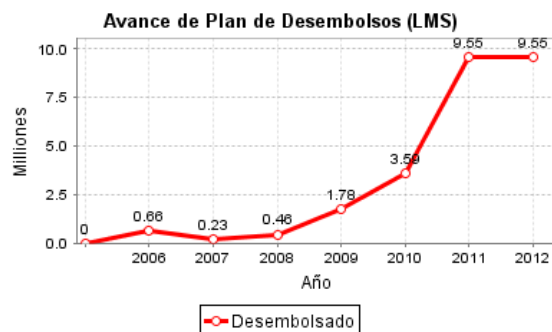
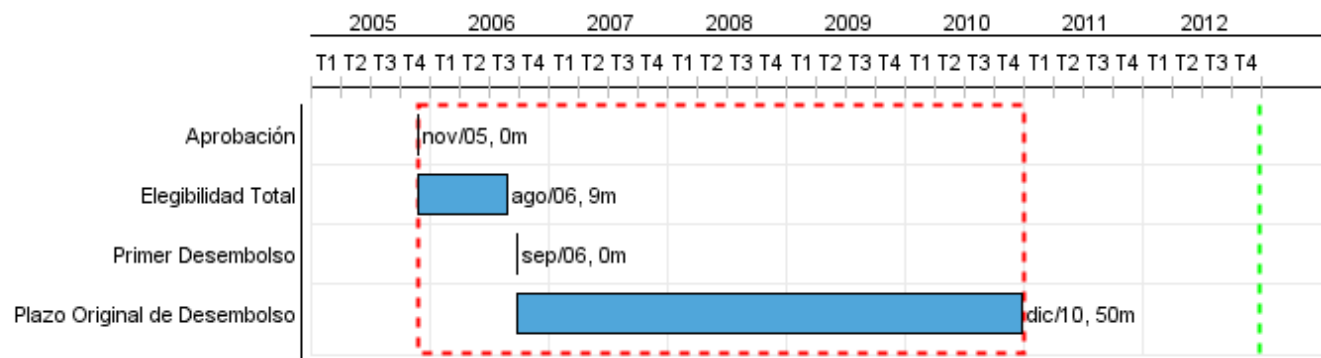
Categoría de Impacto Ambiental y Social del Proyecto: B13(R)

### Reformulación

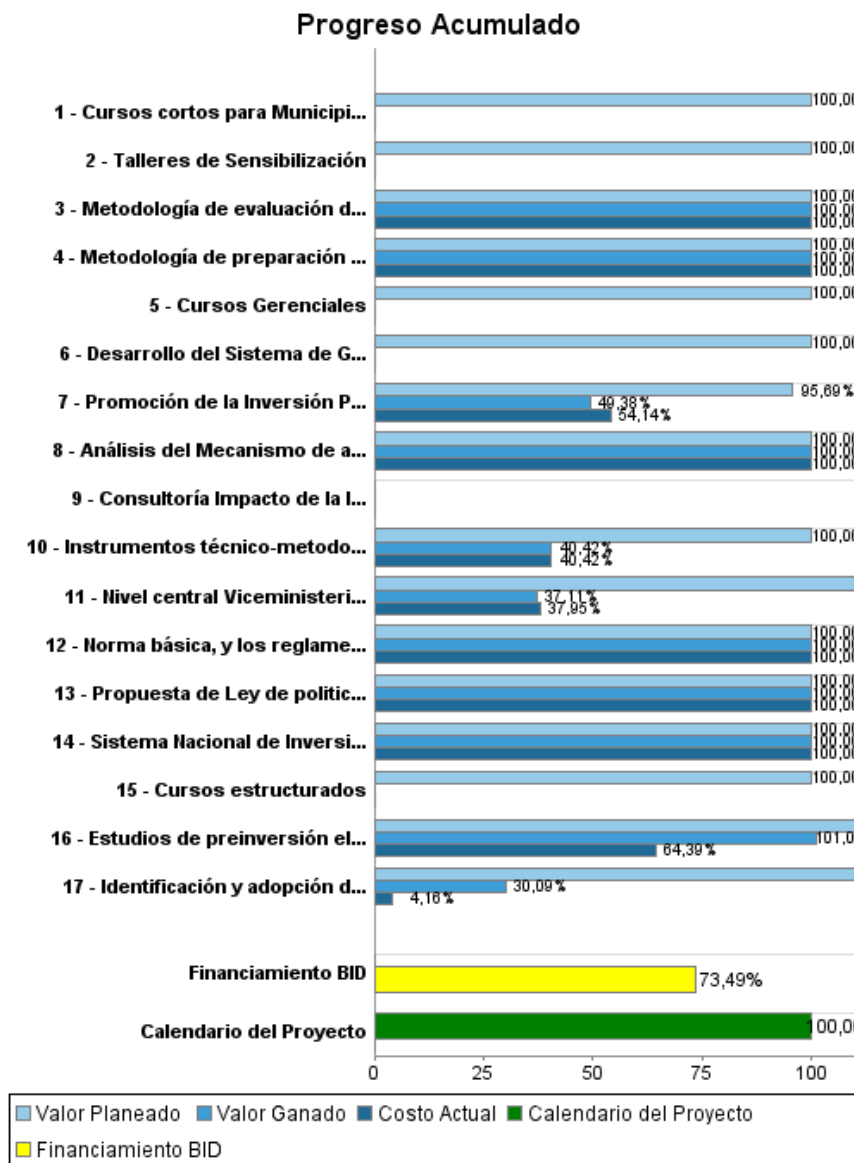
( ) ¿El objetivo (s) del proyecto fue reformulado?

### Validación

Validado por el Jefe de División: 24-sep-2012  
Validado por Representante de País: 26-sep-2012



## Progreso Acumulado al 2012



## Resultados

<b>Resultado:</b>	Sistema Nacional de Inversión Pública (SNIP) fortalecido.
-------------------	---

Indicador	Unidad de Medida	Línea de base	Año Línea de base		Fin de Proyecto
Monto total de inversión pública ejecutada que cuenta con estudios de preinversión.	Porcentaje	40.00	2006	P A	80.00
Monto total de la inversión de nivel nacional que cuenta con estudios de preinversión aplicación de las metodologías PEP	Porcentaje	50.00	2006	P A	80.00
Monto total de la inversión del nivel prefectural que cuenta con estudios de preinversión y aplicación de las metodologías PEP	Porcentaje	40.00	2006	P A	80.00
Monto total de la inversión del nivel municipal que cuenta con estudios de preinversión y aplicación de las metodologías PEP	Porcentaje	20.00	2006	P A	80.00
Entidades públicas que usan metodologías PEP en 50% de su presupuesto	Entidades	13.00	2006	P A	88.00

## Productos: Progreso Físico y Financiero Anual 2012

Descripción	Unidad de medida	Físico				Financiero			
		Planeado	Actual	Unidades Acumuladas	Unidades FDP	Planeado	Actual	Costos Acumulados	Costos FDP
<b>Componente 1 Consolidación de estructura orgánica funcional</b>									
Análisis del Mecanismo de articulación Inter e Intra institucional para la coordinación y seguimiento del ciclo de Inversión Pública elaborado	Estudios				1,00				65.314,00
Sistema Nacional de Inversión Pública implementado en municipios	Gobiernos				28,00				67.116,00
Identificación y adopción de las mejores prácticas internacionales en el funcionamiento y operación de los sistemas nacionales de Inversión Pública	Pasantías y/o taller	9,00	1,00		10,00	48.750,00	2.026,00		48.750,00
<b>Componente 2 desarrollo de instrumentos del Sistema Nacional de Inversión Pública</b>									
Norma básica, y los reglamentos operativos y específicos del SNIP actualizada	Norma	2,00			2,00				13.929,00
Metodología de evaluación de resultados y clasificación de proyectos implementada (evaluación ex post)	Metodología				1,00				57.567,00
Instrumentos técnico-metodológicos actualizados	Metodologías				6,00	64.000,00			107.416,00
Propuesta de Ley de política de inversiones elaborada	Estudio				1,00				9.000,00
Metodología de preparación y evaluación de programas elaborada	Metodología				1,00				37.816,00
Promoción de la Inversión Pública Territorial	Departamentos y Municipio	14,00			24,00	115.000,00			250.754,00
Desarrollo del Sistema de Gerencia de Proyectos (SGP)	Estudio	1,00			1,00	172.000,00			172.000,00
Consultoría Impacto de la Inversión Pública	Estudio				1,00				
<b>Componente 3 difusión y capacitación</b>									
Talleres de Sensibilización	taller	1,00			1,00	9.000,00			9.000,00
Cursos Gerenciales	curso	2,00			2,00	30.000,00			30.000,00
Cursos cortos para Municipios pequeños y pueblos indígenas	curso	10,00			10,00	120.000,00			120.000,00
Cursos estructurados	curso	9,00			9,00	270.000,00			270.000,00
<b>Componente 4 fortalecimiento de los sistemas de información</b>									
Nivel central Viceministerio de Inversión Pública y Financiamiento Externo equipado (VIPFE) equipado	n/a	1,00			2,00	1.138.044,00			1.834.085,00

## INFORME DE SEGUIMIENTO DE PROGRESO

BO-L1006 - Apoyo al Sistema Nacional de Inversión Pública  
2012 1º período con cierre al (30-sep-2012)

Banco Interamericano de Desarrollo - BID

Oficina de Planificación Estratégica y Efectividad en el Desarrollo  
Última Actualización del PMR: 14/09/2012

Descripción	Unidad de medida	Físico				Financiero			
		Planeado	Actual	Unidades Acumuladas	Unidades FDP	Planeado	Actual	Costos Acumulados	Costos FDP
<b>Componente 5 Financiamiento de estudios de preinversión</b>									
Estudios de preinversión elaborados	Estudios	16,00	6,00		31,00	4.156.346,00	220.132,00		11.054.642,00
<b>Componente 6 Gerenciamiento</b>									
Gestión del programa	N/A					109.956,00	48.994,00		316.655,00
Imprevistos	N/A								
Costos financieros	N/A					150.000,00			557.486,00
<b>Componente 7 Auditoría y Evaluación</b>									
Auditoría y Evaluación	N/A					5.000,00	3.968,00		23.710,00
<b>TOTAL</b>						<b>6.388.096,00</b>	<b>275.120,00</b>		<b>15.045.240,00</b>