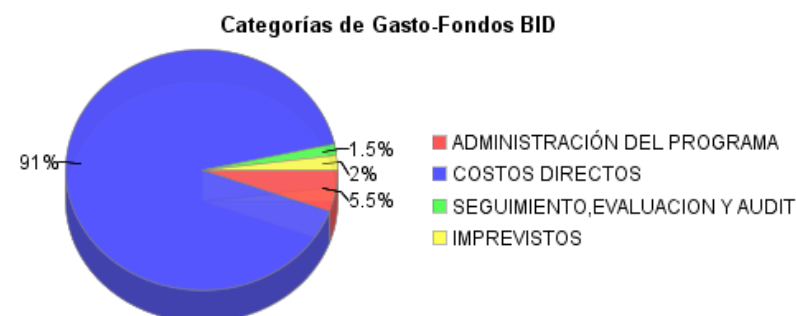
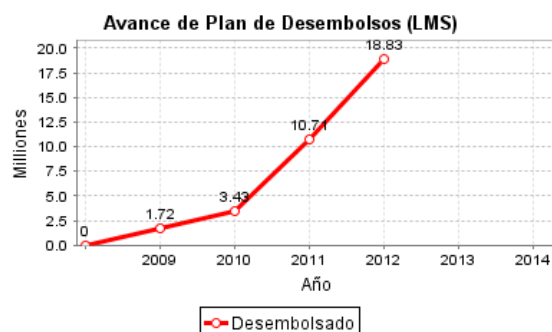
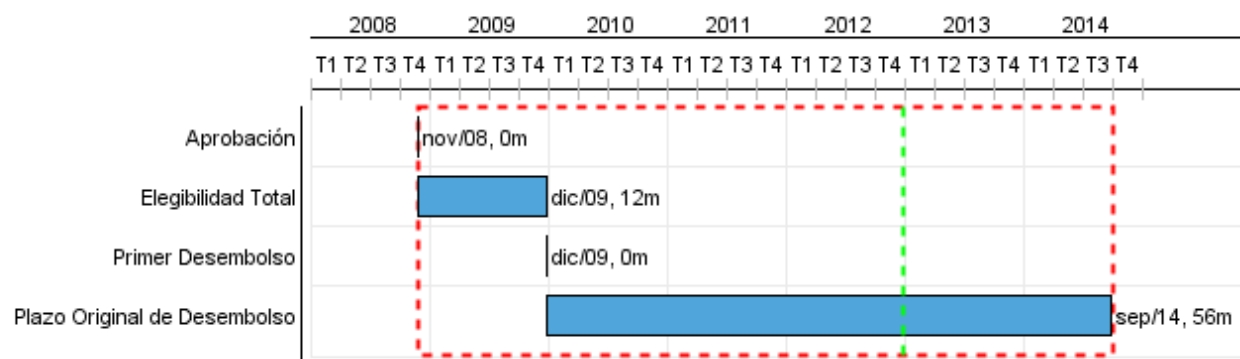


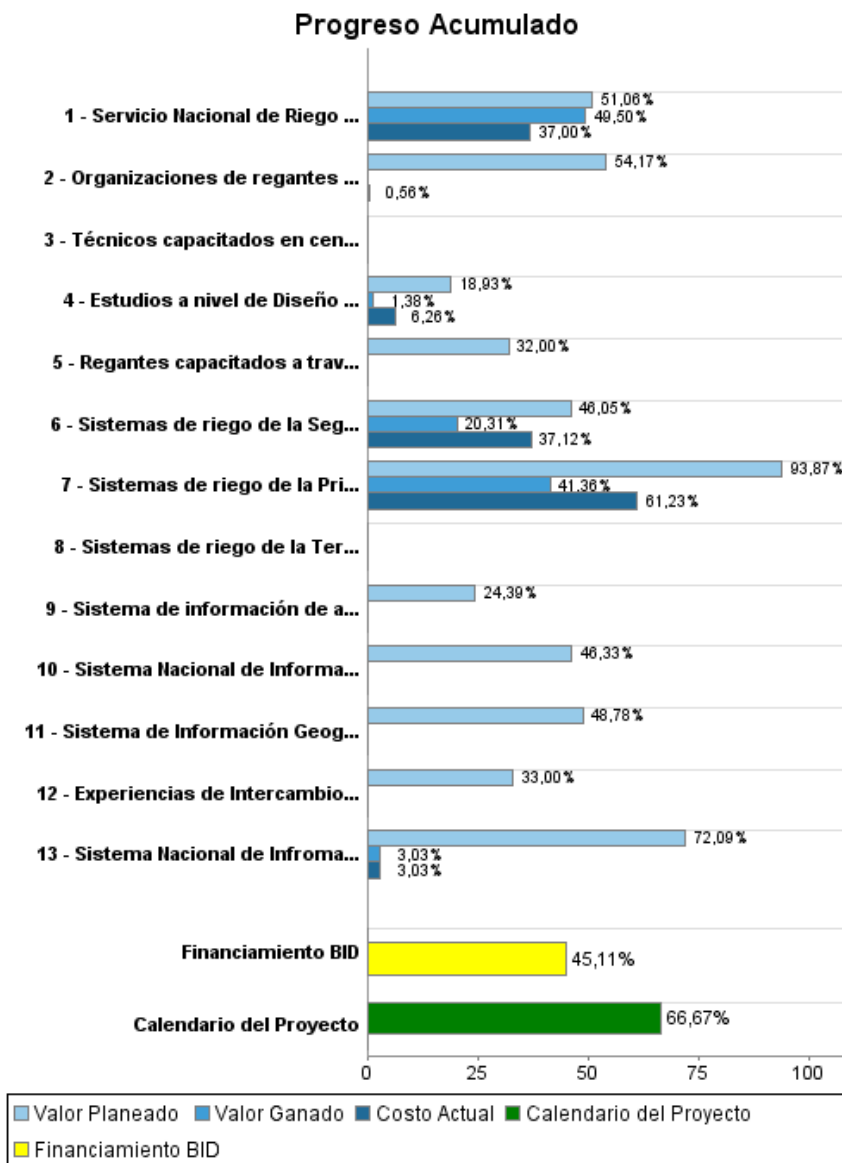
## Informe Resumido

Datos Básicos del Proyecto		Fondos Disponibles (US\$)	Costo total y Fuente
Agencia Ejecutora (AE):	MINISTERIO DEL AGUA		
Sector:	AGRICULTURE AND RURAL DEVELOPMENT-IRRIGATION AND DRAINAGE		
Número(s) de Préstamo:	2057/BL-BO	Monto Aprobado Actual:	34.300.000,00
Etapas:	Approved	Monto Desembolsado a la fecha:	15.471.767,44
Tipo de Operación:	INV - Inversión	% Desembolsado:	45,11
Operación(es) Relacionada(s):	BO-P1012	Saldo:	18.828.232,56
Subtipo de Operación:	ESP - Inversión Específica		
		BID Original:	34.300.000,00
		Actual BID:	34.300.000,00
		Pari-passu:	100,00
		Co-financiamiento/País:	1.500.000,00
		Estimado Original:	35.800.000,00
		Período de Amortización (meses):	282

Categoría de Impacto Ambiental y Social del Proyecto	Reformulación	Validación
Categoría de Impacto Ambiental y Social del Proyecto:	B ( ) ¿El objetivo (s) del proyecto fue reformulado?	Validado por el Jefe de División: 25-sep-2012 Validado por Representante de País: 26-sep-2012



## Progreso Acumulado al 2012



## Resultados

**Resultado:** Ingresos por actividades agropecuarias mejorados

Indicador	Unidad de Medida	Línea de base	Año Línea de base		2012	2013	Fin de Proyecto
Ingresos promedio por hectárea en actividades agropecuarias específicas	USD/ha	500.00	2008	P A		1,000.00	1,500.00
Hectáreas incrementales bajo riego	Hectarea		2008	P A		3,500.00	9,000.00

**Resultado:** Rendimiento de los cultivos y pastizales mejorado

Indicador	Unidad de Medida	Línea de base	Año Línea de base		2012	2013	Fin de Proyecto
Crecimiento promedio del rendimiento de los cultivos (toneladas/hectárea)	Porcentaje promedio		2008	P A		10.00	20.00

**Resultado:** Organizaciones de regantes fortalecidas

Indicador	Unidad de Medida	Línea de base	Año Línea de base		2012	2013	Fin de Proyecto
Sistemas de riego administrados por regantes	Sistemas		2008	P A	12.00		33.00
Sistemas de riego administrados por beneficiarios que recibieron asistencia técnica integral	Sistemas		2008	P A	12.00		33.00
Registros y autorizaciones para el uso y aprovechamiento del agua de riego otorgados.	Registro		2008	P A	33.00		45.00

**Productos: Progreso Físico y Financiero Anual 2012**

Descripción	Unidad de medida	Físico				Financiero			
		Planeado	Actual	Unidades Acumuladas	Unidades FDP	Planeado	Actual	Costos Acumulados	Costos FDP
<b>Inversiones para el Desarrollo de Riego Comunitario</b>									
Sistemas de riego de la Primera Cartera construidos y transferidos a los regantes	Sistemas de riego	6,00	1,00		9,00	3.159.618,50	784.802,48		6.126.168,43
Sistemas de riego de la Segunda Cartera construidos y transferidos a los regantes	Sistemas de riego	4,00			24,00	3.601.681,68	2.351.813,09		13.995.082,71
Sistemas de riego de la Tercera Cartera construidos y transferidos a los regantes	Sistemas de riego				4,00				5.695.653,86
Estudios a nivel de Diseño Final, ya sea Estudio de Identificación (EI) o Técnico, económico, social y ambiental (TESA) elaborados	Estudios	12,00			35,00	250.000,00	16.451,68		1.506.095,00
<b>Apoyo a la institucionalidad y la gestión de agua para riego con enfoque de cuenca</b>									
Organizaciones de regantes capacitadas en temas de gestión de riego (Asistencia Técnica Integral - ATI).	Organizaciones	13,00			33,00	197.541,97			438.500,00
Experiencias de Intercambio entre los Regantes realizadas.	Intercambios	13,00			48,00	25.000,00			100.000,00
Regantes capacitados a través de la Escuela Nacional de Riego (ENR) mediante cursos y talleres.	Agricultores				2.000,00				250.000,00
Técnicos capacitados en centros académicos mediante cursos y talleres.	Técnicos				70,00				350.000,00
<b>Marco operativo e institucional departamental definido</b>									
Servicio Nacional de Riego (SENARI) y Servicios Departamentales de Riego (SEDERIs) funcionando.	SEDERI	8,00	2,00		8,00	785.000,00	114.791,01		2.931.000,00
<b>Implementación del Sistema Nacional de información de Riego (información geográfica, gerencial y administración de proyectos)</b>									
Sistema Nacional de Información de Riego diseñado	Documento	1,00			1,00	49.500,00			71.670,00
Sistema Nacional de Información de Riego (SNIR) implementado.	Sistema				1,00				215.830,00

# INFORME DE SEGUIMIENTO DE PROGRESO

BO-L1021 - Programa Nacional de Riego con Enfoque de Cuenca  
2012 1º período con cierre al (30-sep-2012)

Banco Interamericano de Desarrollo - BID

Oficina de Planificación Estratégica y Efectividad en el Desarrollo  
Última Actualización del PMR: 20/09/2012

Descripción	Unidad de medida	Físico				Financiero			
		Planeado	Actual	Unidades Acumuladas	Unidades FDP	Planeado	Actual	Costos Acumulados	Costos FDP
Sistema de Información Geográfica para riego instalado y funcionando en el Servicio Nacional de Riego (SENARI), en los Servicios Departamentales de Riego (SENARIs) y en el Viceministerio de Recursos Hídricos y Riego (VRHR)	Sistema				1,00				410.000,00
Sistema de información de administración de proyectos instalado y funcionando en el Servicio Nacional del Riego (SENARI), en los Servicios Departamentales de Riego (SENARIs), y en el Viceministerio de Recursos Hídricos y Riego (VRHR) compatible con el Fondo Nacional de Inversion Productiva y Social	Sistema				1,00				410.000,00
Administración, evaluación, seguimiento y auditorías	N/A					250.000,00	170.147,70		2.600.000,00
Imprevistos	N/A								700.000,00
<b>TOTAL</b>						<b>8.318.342,15</b>	<b>3.438.005,96</b>		<b>35.800.000,00</b>