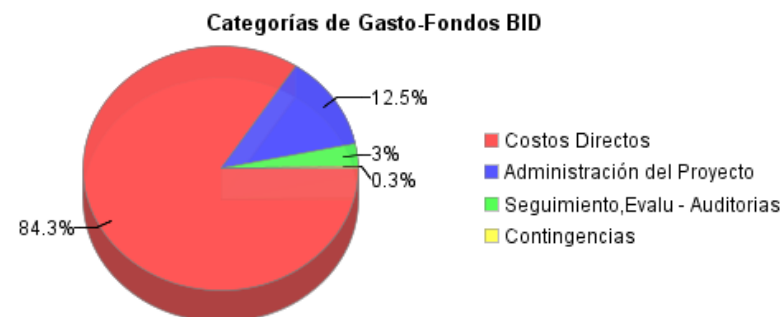
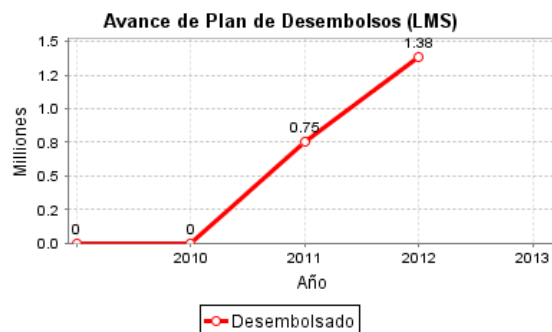
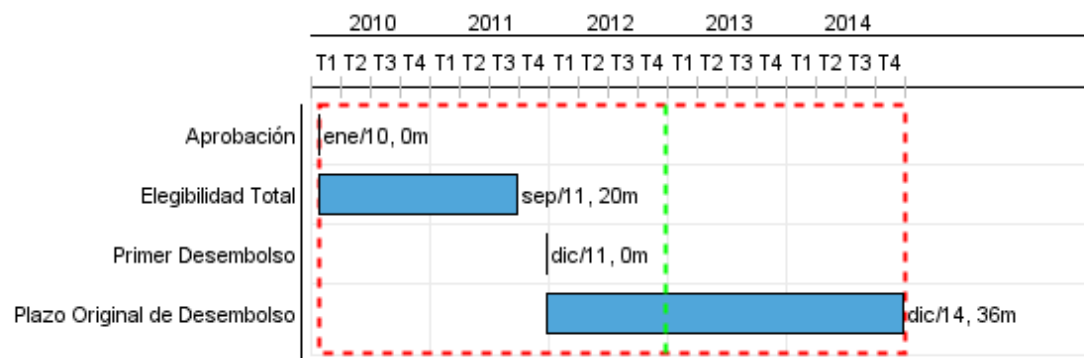


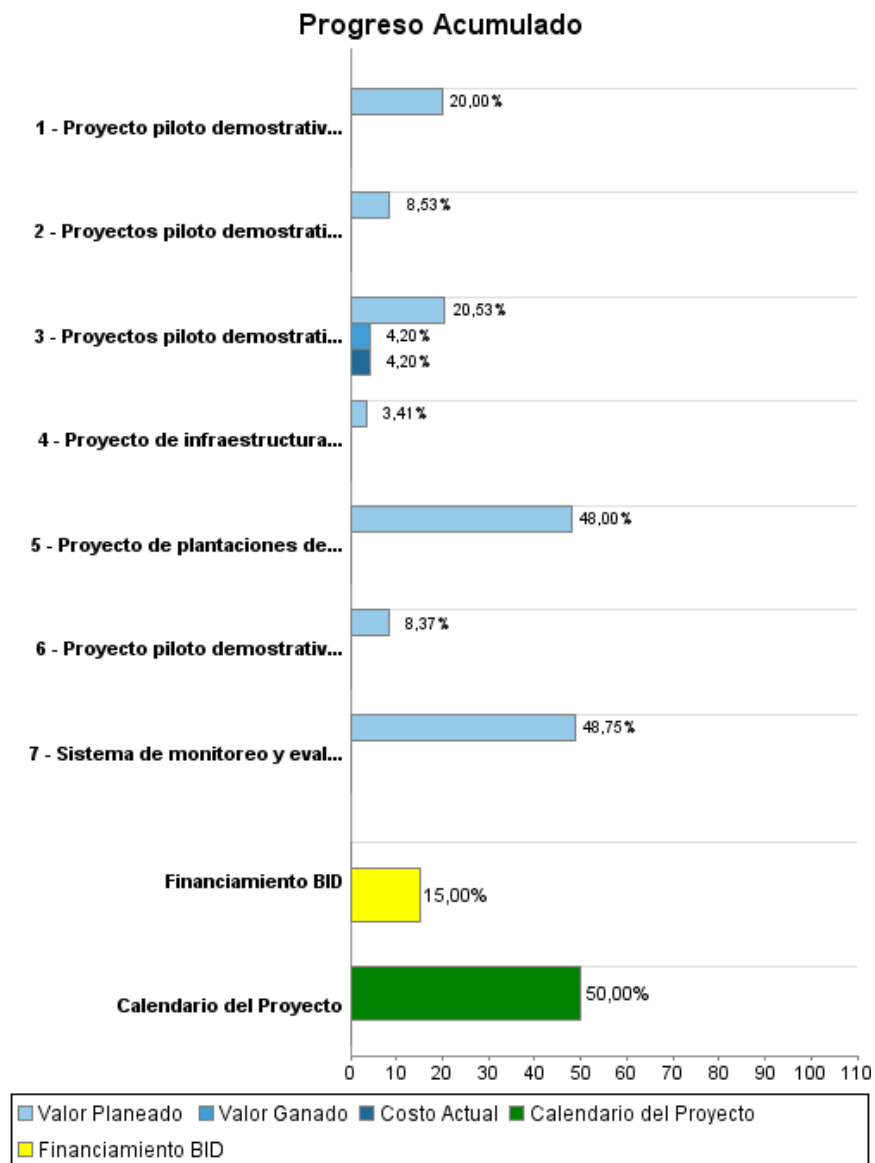
Informe Resumido

Datos Básicos del Proyecto		Fondos Disponibles (US\$)		Costo total y Fuente	
Agencia Ejecutora (AE):	Empresa Misicuni				
Sector:	ENVIRONMENT AND NATURAL DISASTERS-ENVIRONMENTAL MANAGEMENT AND GOVERNANCE				
Número(s) de Préstamo:	2241/BL-BO	Monto Aprobado Actual:	5.000.000,00	BID Original:	5.000.000,00
Etapas:	Approved	Monto Desembolsado a la fecha:	750.000,00	Actual BID:	5.000.000,00
Tipo de Operación:	INV - Inversión	% Desembolsado:	15,00	Pari-passu:	100,00
Operación(es) Relacionada(s):	RG-P1400, BO-T1144	Saldo:	4.250.000,00	Co-financiamiento/País:	
Subtipo de Operación:	ESP - Inversión Específica			Estimado Original:	5.000.000,00
				Período de Amortización (meses):	282

Categoría de Impacto Ambiental y Social del Proyecto	Reformulación	Validación
Categoría de Impacto Ambiental y Social del Proyecto: Ninguno	() ¿El objetivo (s) del proyecto fue reformulado?	Validado por el Jefe de División: 25-sep-2012 Validado por Representante de País: 26-sep-2012



Progreso Acumulado al 2012



Resultados

Resultado: Conservación de la Cuenca del Misicuni mejorada

Indicador	Unidad de Medida	Línea de base	Año Línea de base		2012	2013	2014	Fin de Proyecto
Área de la Cuenca del Misicuni con cárcavas estabilizadas.	Hectárea		2009	P A		143.00	215.00	358.00
Área de la Cuenca del Misicuni con taludes estabilizados.	Hectárea		2009	P A		11.00	17.00	28.00
Superficie de la Cuenca del Misicuni con obras de protección y de recuperación de áreas degradadas.	Hectárea		2009	P A		46.00	69.00	115.00
Área de la Cuenca del Misicuni con obras de control hidráulico para el manejo del agua de escorrentía.	Hectárea		2009	P A		29.00	44.00	73.00
Área de la Cuenca del Misicuni reforestada.	Hectárea		2009	P A		30.00	70.00	100.00

Resultado: Manejo sostenible de la cuenca mejorado

Indicador	Unidad de Medida	Línea de base	Año Línea de base		2012	2013	2014	Fin de Proyecto
Familias que han incorporado medidas de conservación.	Familias		2009	P A		43.00	64.00	107.00
Comunidades de la Cuenca del Misicuni cuentan con sistemas de provisión de agua para uso agropecuario como complemento a bofedales.	Comunidades		2009	P A	2.00	3.00		5.00
Centros de alevinaje administrados por las comunidades de la Cuenca del Misicuni.	Centros		2009	P A	1.00	2.00		3.00
Comunidades de la Cuenca del Misicuni producen hortalizas en carpas solares entregadas por el Proyecto.	Comunidades		2009	P A		3.00	5.00	8.00

Resultado: Acceso de agricultores a mejores servicios e inversiones agrícolas incrementado

Indicador	Unidad de Medida	Línea de base	Año Línea de base		2012	2013	2014	Fin de Proyecto
Agricultores(as) de la Cuenca del Misicuni que se beneficiaron de los proyectos apoyados por el Proyecto	Agricultores		2009	P A		700.00	700.00	1,400.00

Productos: Progreso Físico y Financiero Anual 2012

Descripción	Unidad de medida	Físico				Financiero			
		Planeado	Actual	Unidades Acumuladas	Unidades FDP	Planeado	Actual	Costos Acumulados	Costos FDP
Medidas de conservación y protección de la cuenca									
Proyecto de infraestructura para la protección y conservación de la cuenca ejecutado.	Proyecto				1,00	50.000,00			1.467.619,00
Proyecto de plantaciones de bosquetes en zonas de alta pendiente ejecutado.	Proyecto				1,00	72.000,00			150.000,00
Proyectos piloto demostrativos de medidas de conservación y manejo sostenible de la cuenca.									
Proyecto piloto demostrativo de conservación de suelos y aguas implementado.	Proyecto				1,00	70.000,00			836.654,00
Proyectos piloto demostrativos de aprovechamiento de recursos hídricos para uso pecuario y agrícola (recuperación de bofedales) implementados.	Proyecto				5,00	169.000,00	34.557,52		823.346,00
Proyecto piloto demostrativo de pesca y piscicultura implementado.	Proyecto				1,00	58.000,00			290.000,00
Proyectos piloto demostrativos de producción de hortalizas en carpas solares implementados.	Proyecto				3,00	55.000,00			645.000,00
Administración y ejecución del Proyecto									
Unidad ejecutora	N/A					213.573,00	155.980,68		624.653,00
Auditoría externa, monitoreo y evaluación									
Sistema de monitoreo y evaluación implementado y operando.	Sistema	1,00			1,00	61.000,00			125.137,00
Estados financieros auditados del proyecto.	N/A					4.518,20			22.591,00
Imprevistos									
Imprevistos	N/A								15.000,00
TOTAL						753.091,20	190.538,20		5.000.000,00