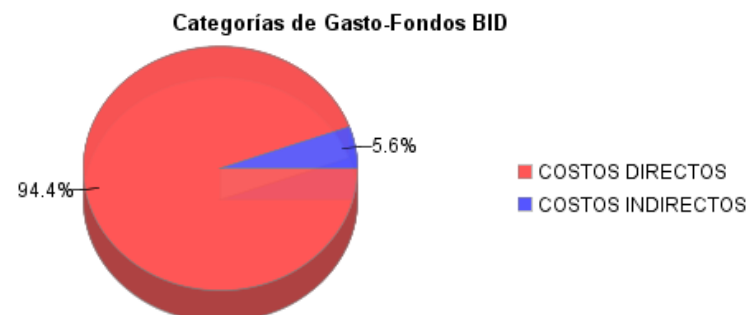
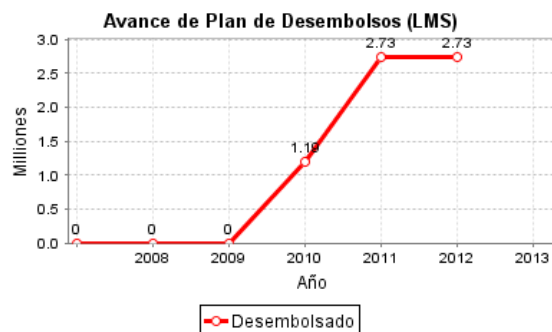
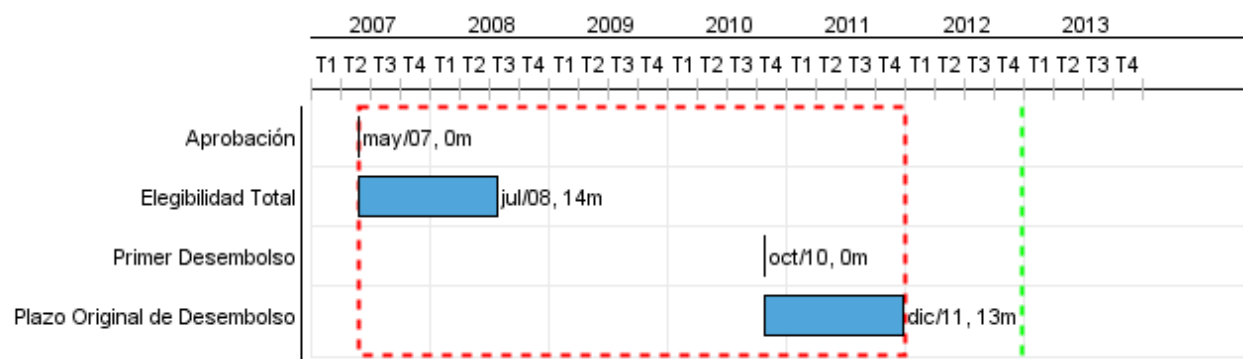


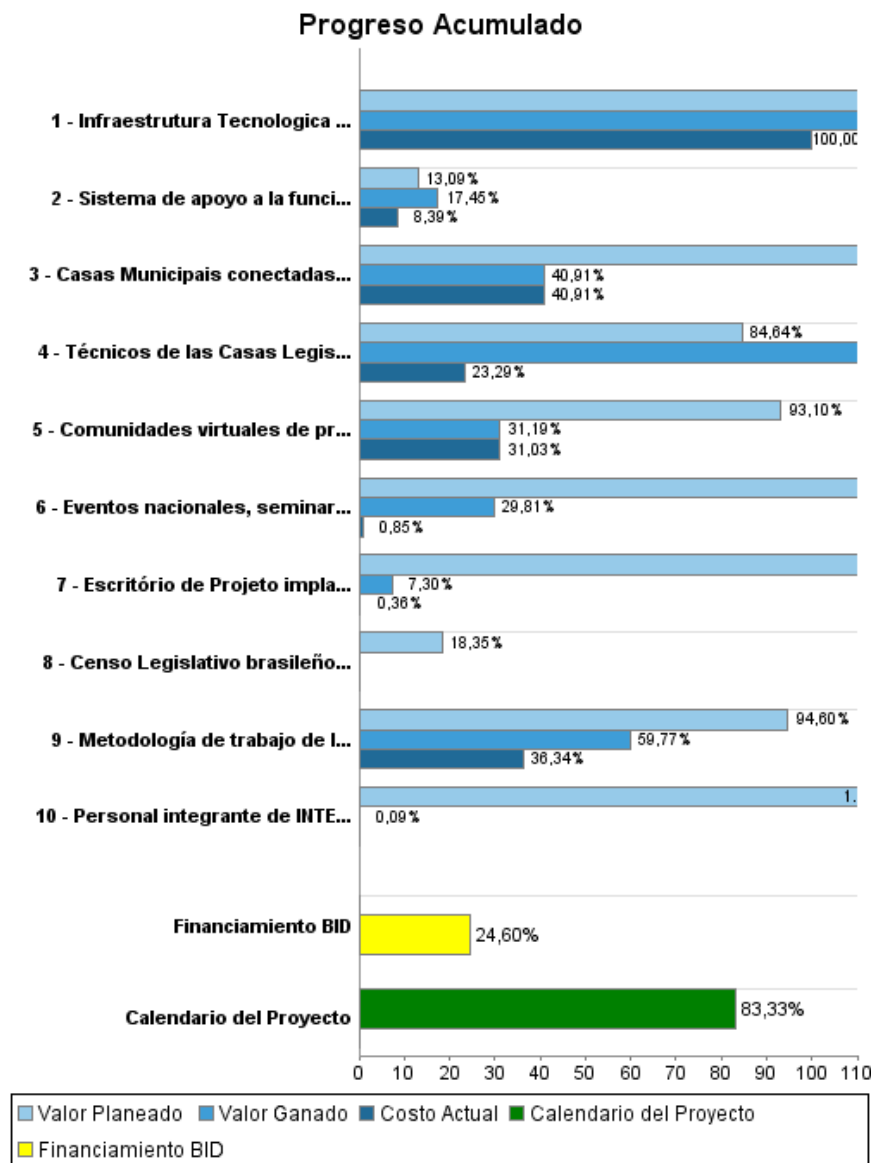
Informe Resumido

Datos Básicos del Proyecto		Fondos Disponibles (US\$)		Costo total y Fuente	
Agencia Ejecutora (AE):	SECRETARIA ESPECIAL DO INTERLEGIS SENADOFEDERAL				
Sector:	REFORM / MODERNIZATION OF THE STATE-REFORM AND PUBLIC SECTOR SUPPORT				
Número(s) de Préstamo:	1864/OC-BR	Monto Aprobado Actual:	11.100.000,00	BID Original:	16.100.000,00
Etapas:	Approved	Monto Desembolsado a la fecha:	2.730.057,99	Actual BID:	11.100.000,00
Tipo de Operación:	INV - Inversión	% Desembolsado:	24,60	Pari-passu:	50,00
Operación(es) Relacionada(s):		Saldo:	8.369.942,01	Co-financiamiento/País:	16.100.000,00
Subtipo de Operación:	PFM - Proyecto de Fases Múltiples			Estimado Original:	32.200.000,00
				Período de Amortización (meses):	246

Categoría de Impacto Ambiental y Social del Proyecto	Reformulación	Validación
Categoría de Impacto Ambiental y Social del Proyecto: Ninguno	() ¿El objetivo (s) del proyecto fue reformulado?	Validado por el Jefe de División: 27-sep-2012 Validado por Representante de País: 28-sep-2012



Progreso Acumulado al 2012



INFORME DE SEGUIMIENTO DE PROGRESO

BR-L1068 - Programa Multifase de Apoyo Desarrollo Legislativo en Brasil
2012 1º período con cierre al (30-sep-2012)

Banco Interamericano de Desarrollo - BID

Oficina de Planificación Estratégica y Efectividad en el Desarrollo
Última Actualización del PMR: 20/09/2012

Resultados

Resultado:	Función Legislativa del Estado Brasileño (en sus instancias Federal, Estatal y Municipal), mejorada.
Supuestos:	Se mantiene el interés del Senado por contar con el apoyo institucional de INTERLEGIS.

Indicador	Unidad de Medida	Línea de base	Año Línea de base		2010	2011	2012	2013	Fin de Proyecto
Casas Legislativas operam com o SAPL (Sistema de Apoio ao Processo Legislativo)	casa legislativa	315.00	2006	P		100.00	100.00	50.00	350.00
				A		147.00			
Intercâmbio regular de experiências entre as Casas Legislativas em quatro áreas temáticas.	comunidade virtual		2006	P	2.00	2.00		2.00	4.00
				A	2.00				
Usuários dos serviços de informação do portal INTERLEGIS incrementado.	acessos ao portal (mensal)	200,000.00	2007	P		200,000.00	210,000.00	220,000.00	220,000.00
				A		200,000.00			

Productos: Progreso Físico y Financiero Anual 2012

Descripción	Unidad de medida	Físico				Financiero			
		Planeado	Actual	Unidades Acumuladas	Unidades FDP	Planeado	Actual	Costos Acumulados	Costos FDP
1. Consolidación de la Red Nacional INTERLEGIS									
Casas Municipais conectadas à Rede Nacional do INTERLEGIS.	Casas Municipales	1.000,00			1.130,00	1.744.000,00			4.279.143,00
Sistema de apoyo a la función fiscalizadora, administrativa y legislativa implantado.	Sistemas	6,00	8,00		13,00	377.209,00	241.776,14		2.882.209,00
Comunidades virtuales de práctica legislativa implantadas.	Comunidades Virtuales		2,00		4,00				1.160.000,00
Técnicos de las Casas Legislativas que integran la actual Red INTERLEGIS capacitados.	Técnicos				20.000,00				1.745.000,00
Censo Legislativo brasileño actualizado.	Censo				1,00				2.550.000,00
2. Modernización de las Casas Legislativas									
Metodología de trabajo de INTERLEGIS adotada en las Casas Legislativas Municipales.	Casas Legislativas	120,00	47,00		377,00	3.494.186,00	165.616,87		7.574.476,00
3. Fortalecimiento Institucional de INTERLEGIS									
Escritório de Projeto implantado, incluindo o sistema de monitoramento e acompanhamento.	Escritorio				2,00				500.000,00
Personal integrante de INTERLEGIS capacitados.	Personas				50,00				43.034,00
Infraestrutura Tecnologica del Programa Interlegis actualizada	Equipamentos				11,00				421.948,00
4. Fortalecimiento de la Red de Parlamentarios y Cooperación									
Eventos nacionales, seminarios locales y regionales para la integración de las Casas Legislativas realizados.	Eventos	20,00			33,00	175.000,00			255.690,00
5. Otros									
Administración	N/A					100.000,00	3.053,59		788.500,00
TOTAL						5.890.395,00	410.446,60		22.200.000,00