

INFORME DE SEGUIMIENTO DE PROGRESO

BR-L1299 - Programa de Fortalecimiento del Sistema unico de Asistencia Social-
FORTSUAS
2012 1º periodo con cierre al (30-sep-2012)

Banco Interamericano de Desarrollo - BID

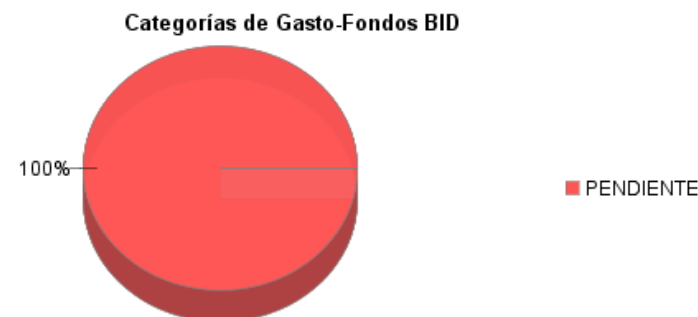
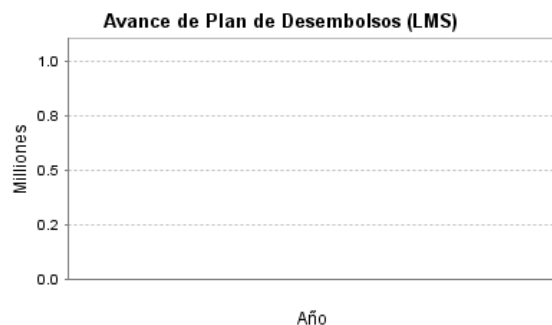
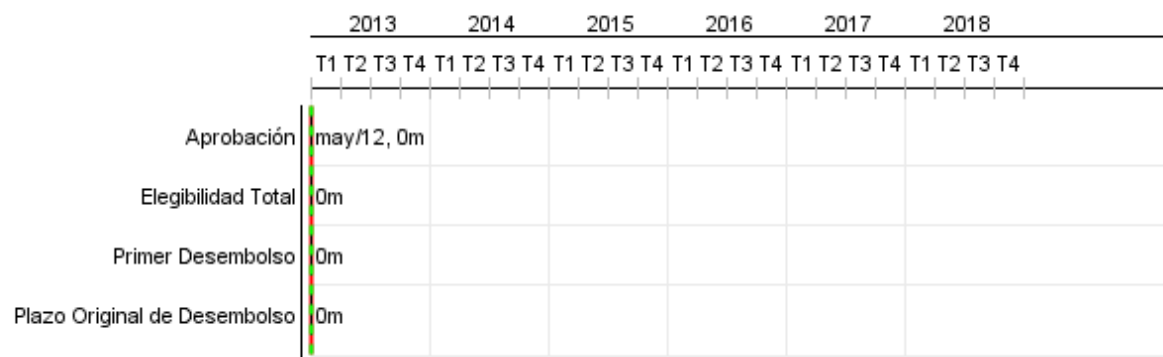
Oficina de Planificación Estratégica y Efectividad en el Desarrollo

Última Actualización del PMR: 19/09/2012

Informe Resumido

Datos Básicos del Proyecto		Fondos Disponibles (US\$)		Costo total y Fuente	
Agencia Ejecutora (AE):	MINISTERIO DE DESENVOLVIMIENTO SOCIAL E COMBATE A FOME				
Sector:	HEALTH-HEALTH SERVICES				
Número(s) de Préstamo:	2723/OC-BR	Monto Aprobado Actual:	66.000.000,00	BID Original:	66.000.000,00
Etapas:	Approved	Monto Desembolsado a la fecha:		Actual BID:	66.000.000,00
Tipo de Operación:	INV - Inversión	% Desembolsado:		Pari-passu:	68,00
Operación(es) Relacionada(s):	RG-P1442, BR-T1207, BR-T1250, RG-P1478	Saldo:	66.000.000,00	Co-financiamiento/País:	31.700.000,00
Subtipo de Operación:	ESP - Inversión Específica			Estimado Original:	97.700.000,00
				Período de Amortización (meses):	

Categoría de Impacto Ambiental y Social del Proyecto	Reformulación	Validación	
Categoría de Impacto Ambiental y Social del Proyecto:	B () ¿El objetivo (s) del proyecto fue reformulado?	Validado por el Jefe de División:	21-sep-2012
		Validado por Representante de País:	01-oct-2012



Progreso Acumulado al 2012

Progreso Acumulado



Resultados

Resultado: Melhora da qualidade dos serviços socio assistenciais oferecidos pelas unidades de atenção do SUAS

Indicador	Unidad de Medida	Línea de base	Año Línea de base		Fin de Proyecto
Atendimentos ofertados nos CRAS a famílias em situação de extrema pobreza	%		2012	P A	
Conformidade dos serviços socioassistenciais prestados pelos CRAS segundo normas e procedimentos regulamentados	%		2012	P A	60.00
Municípios com Índice de Gestão Descentralizada - IGD superior a 0,6	%		2012	P A	
CRAS com infraestrutura física suficiente ou superior	%		2012	P A	100.00
Assimilação dos conteúdos das capacitações	%		2012	P A	50.00
Profissionais inscritos no curso sobre metodologia SUAS aprovados e certificados	%		2012	P A	80.00
Municípios que receberam as publicações das pesquisas realizadas	numero		2012	P A	5,200.00

Productos: Progreso Físico y Financiero Anual 2012

Descripción	Unidad de medida	Físico				Financiero			
		Planeado	Actual	Unidades Acumuladas	Unidades FDP	Planeado	Actual	Costos Acumulados	Costos FDP
Componente I - Expansão e melhoria das condições de infraestrutura dos CRAS									
Centros de Referencia da Assistencia Social - CRAS construídos segundo padrões arquitetônicos	unidades				230,00				136,83
Componente II - Formação e qualificação de trabalhadores do SUAS									
Trabalhadores capacitados	peessoas				30.000,00				20.000,00
Trabalhadores capacitados em Curso Técnico Orientação Social.	peessoas				3.500,00				
Profissionais capacitados em Curso de Especialização de Gestão do SUAS	peessoas				1.295,00				
Componente III - Melhoria da Qualidade de Gestão e do Modelo de Atenção aos Serviços do SUAS									
Entidades Socio Assistenciais Cadastradas	percentual				90,00				
CRAS que dispoem de informação sobre familias acompanhadas.	percentual				95,00				
Protocolos no SUAS pactuados.	numero de protocolos				6,00				
Centros que utilizam o sistema informatizado de registro de beneficiarios implentados pelo SUAS.	centros				3.200,00				
Componente IV -Produção e Disponibilidade de dados e análise da Assistencia Social									
Multimidia para disseminação de dados e analises sobre Assistencia Social publicados	numero de publicações				5.565,00				6.350,00
Relatórios de pesquisas e processos de monitoramento.	relatorios				5,00				3.000,00
Estudos de economia da Assistencia Social disseminados publicados	numero de publicacoes				2,00				2.000,00
Componente V - Gestão e Acompanhamento do Programa									
TOTAL									31.486,83