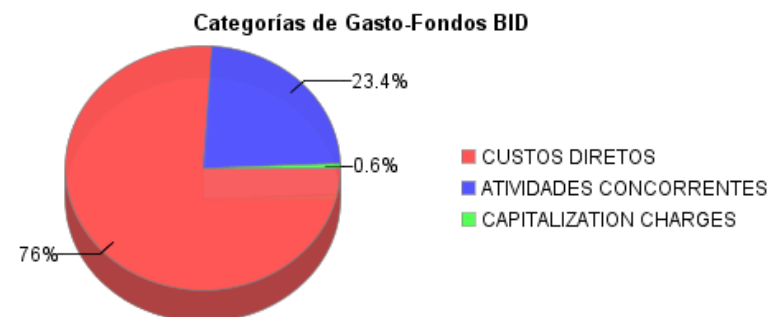
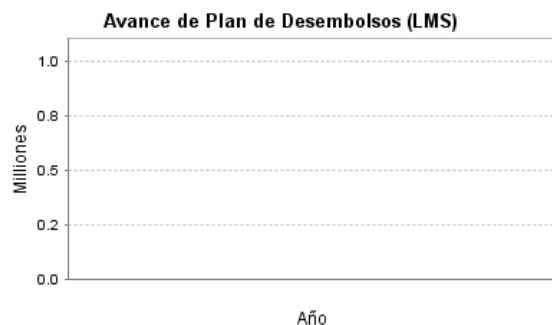
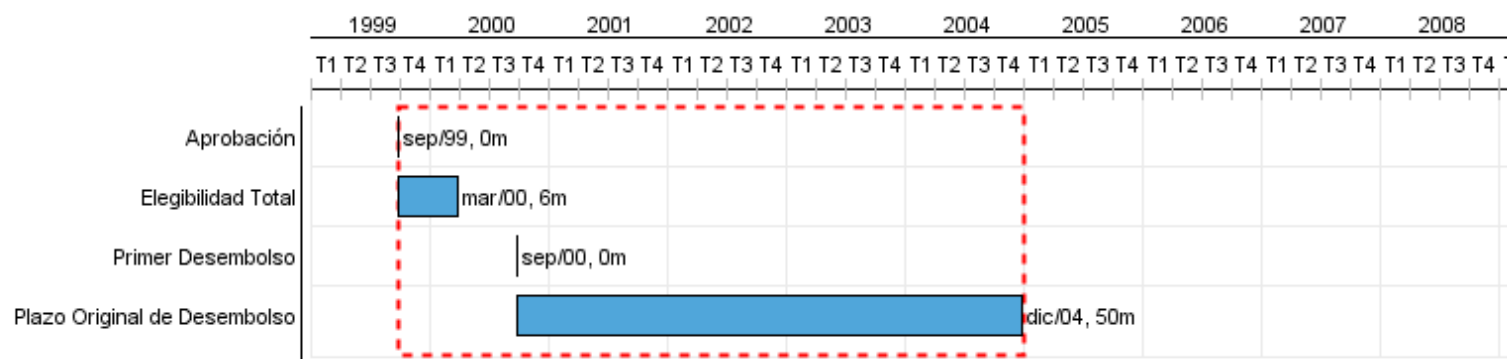


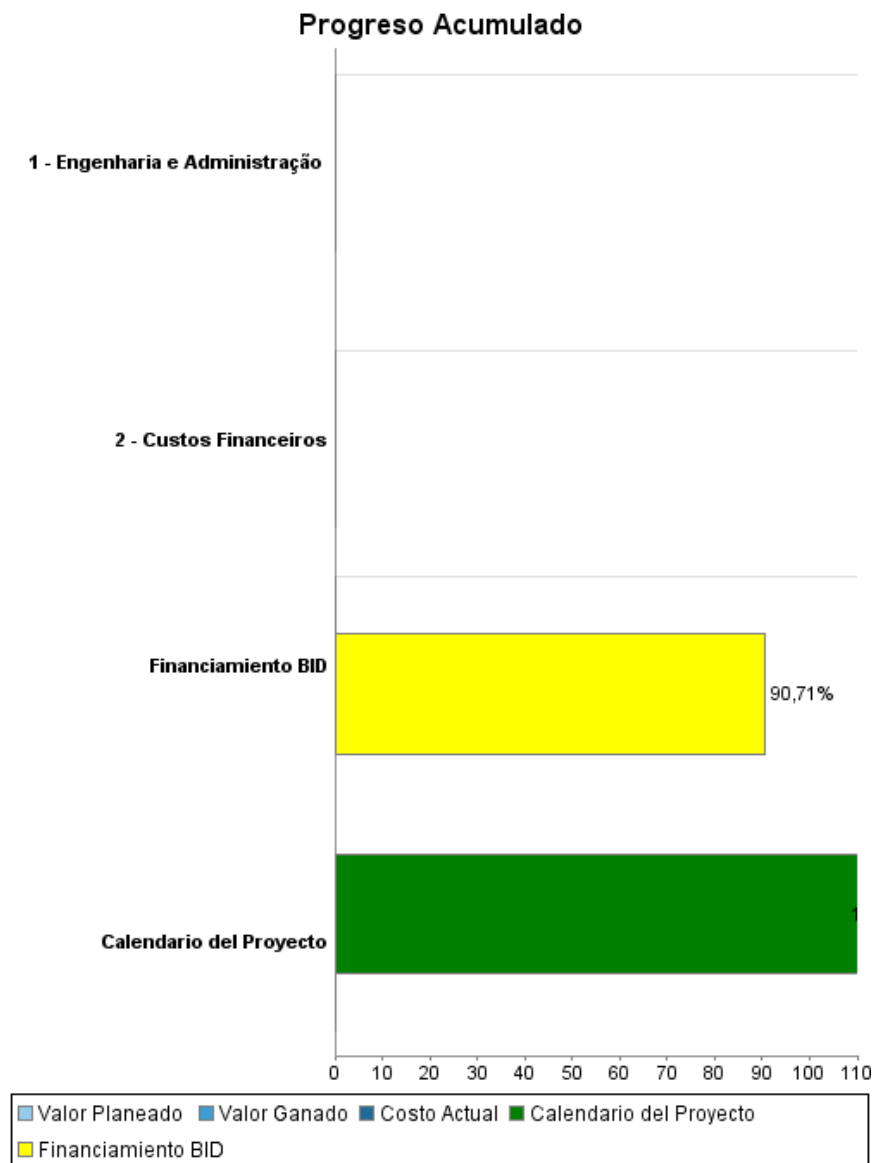
Informe Resumido

Datos Básicos del Proyecto		Fondos Disponibles (US\$)	Costo total y Fuente
Agencia Ejecutora (AE):	MINISTERIO DE CULTURA		
Sector:	URBAN DEVELOPMENT AND HOUSING-INFRASTRUCTURE AND HISTORIC SITES		
Número(s) de Préstamo:	1200/OC-BR;1200/OC-BR-CPS	Monto Aprobado Actual: 62.500.000,00	BID Original: 125.000.000,00
Etapas:	Approved	Monto Desembolsado a la fecha: 56.691.708,92	Actual BID: 62.500.000,00
Tipo de Operación:	INV - Inversión	% Desembolsado: 90,71	Pari-passu: 50,00
Operación(es) Relacionada(s):	TC0111020	Saldo: 5.808.291,08	Co-financiamiento/País: 62.500.000,00
Subtipo de Operación:	ESP - Inversión Específica		Estimado Original: 187.500.000,00
			Período de Amortización (meses): 174

Categoría de Impacto Ambiental y Social del Proyecto	Reformulación	Validación
Categoría de Impacto Ambiental y Social del Proyecto: B(R)	() ¿El objetivo (s) del proyecto fue reformulado?	Validado por el Jefe de División: 28-sep-2012 Validado por Representante de País: 28-sep-2012



Progreso Acumulado al 2012



Resultados

Resultado:	<p>Melhoria da Gestão do Patrimônio Histórico, estabelecendo as prioridades de preservação/conservação pelo IPHAN.</p> <p>IPHAN mantém os 32 inventários atualizados a partir de 2008.</p> <p>17 Municípios acatam regras do Plano de Proteção segundo orientação do IPHAN</p>
-------------------	--

Indicador	Unidad de Medida	Línea de base	Año Línea de base		1999	2007	2009	Fin de Proyecto
IPHAN mantém 20 inventários atualizados a partir de 2008.	Número de Inventários			P	20.00			20.00
				A		43.00		

Resultado:	<p>Incremento do Conhecimento e apreciação da população brasileira frente ao tema.</p> <p>Conhecimento e atitudes sobre o patrimônio, medidos através de pesquisa em 2007, indicando conhecimento e apreciação da população passando de 25,8% (1998) para 35% em 2007.</p>
-------------------	--

Indicador	Unidad de Medida	Línea de base	Año Línea de base		1999	2007	2009	Fin de Proyecto
Pesquisa sobre o conhecimento e apreciação da população sobre patrimônio passando de 25,8% (1998) para 35% em 2007.	Porcentagem	25.80		P			35.00	35.00
				A				

Resultado:	<p>Preservação de 26 sítios urbanos históricos e culturais prioritários, continuamente, sem a necessidade de aporte de recursos do Governo federal, a partir de 2008.</p> <p>Uso de 78 Monumentos compatível com preservação/conservação, mantendo suas característ</p>
-------------------	---

Indicador	Unidad de Medida	Línea de base	Año Línea de base		1999	2007	2009	Fin de Proyecto
26 Fundos de Preservação com recursos suficientes para gestão do patrimônio histórico local, a partir de 2008. OBS: Indicação de número de Fundos com recursos na conta especial.	Número de Fundos			P	7.00	26.00		
				A		26.00	43.00	
Os processos judiciais propostos pelo IPHAN caem da média de 207/ano (1996-1998) para 100/ano em 2008, considerando as 26 cidades do Programa.	Número de processos	207.00		P		100.00		100.00
				A		172.00	200.00	

Productos: Progreso Físico y Financiero Anual 2012

Descripción	Unidad de medida	Físico				Financiero			
		Planeado	Actual	Unidades Acumuladas	Unidades FDP	Planeado	Actual	Costos Acumulados	Costos FDP
3.2 Promoção de Atividades Econômicas									
3.2 Promoção de Atividades Econômicas									
3.3 Treinamento/Formação									
3.3 Treinamento/Formação									
3.1 Fortalecimento Institucional									
3.1 Fortalecimento Institucional									
2.1 Programas de Investimento Integrado									
2.1 Programas de Investimento Integrado									
3.4 Programas Educativos									
3.4 Programas Educativos									
Outros									
Engenharia e Administração	#								
Custos Financeiros	#								
TOTAL									