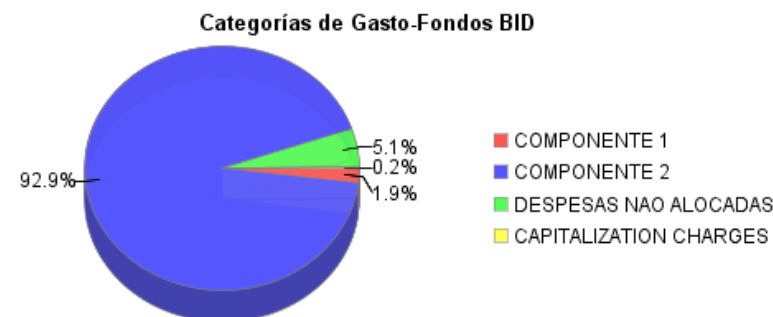
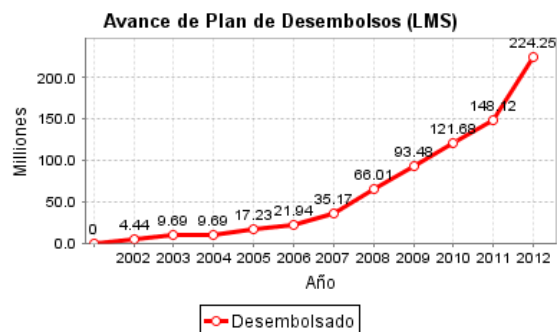
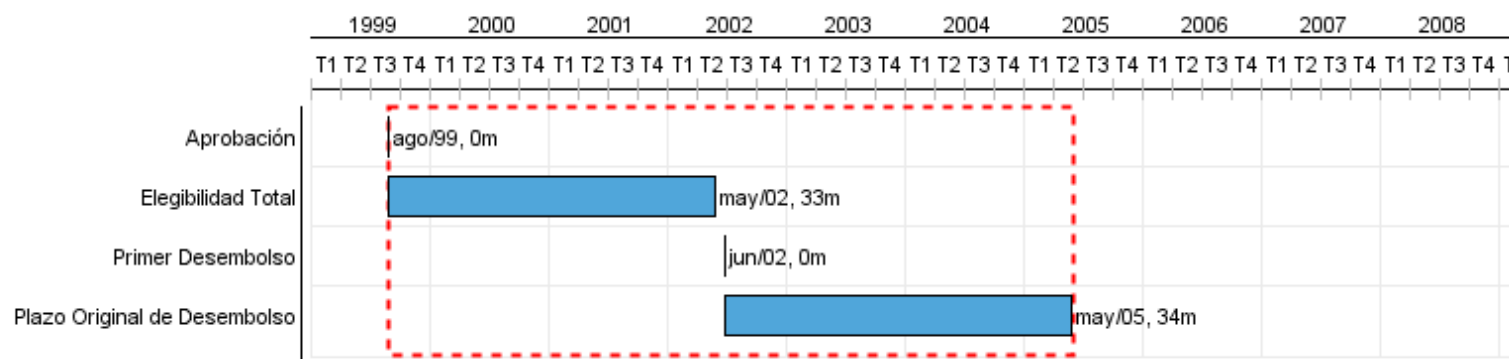


Informe Resumido

Datos Básicos del Proyecto		Fondos Disponibles (US\$)		Costo total y Fuente	
Agencia Ejecutora (AE):	MINISTERIO DA ECONOMIA, FAZENDA E PLANEJAMENTO				
Sector:	REFORM / MODERNIZATION OF THE STATE-REFORM AND PUBLIC SECTOR SUPPORT				
Número(s) de Préstamo:	1194/OC-BR;1194/OC-BR-CPS	Monto Aprobado Actual:	259.000.000,00	BID Original:	600.000.000,00
Etapas:	Approved	Monto Desembolsado a la fecha:	170.529.875,44	Actual BID:	259.000.000,00
Tipo de Operación:	INV - Inversión	% Desembolsado:	65,84	Pari-passu:	50,00
Operación(es) Relacionada(s):	BR-L1252	Saldo:	88.470.124,56	Co-financiamiento/País:	300.000.000,00
Subtipo de Operación:	ESP - Inversión Específica			Estimado Original:	900.000.000,00
				Período de Amortización (meses):	90

Categoría de Impacto Ambiental y Social del Proyecto	Reformulación	Validación
Categoría de Impacto Ambiental y Social del Proyecto:	C(R) () ¿El objetivo (s) del proyecto fue reformulado?	Validado por el Jefe de División: 24-sep-2012 Validado por Representante de País: 28-sep-2012



Progreso Acumulado al 2012



Resultados

Resultado: 800 municípios com termo de adesão ao programa firmado.

Indicador	Unidad de Medida	Línea de base	Año Línea de base		2012	Fin de Proyecto
municipio com termo de adesão firmado	municipio		2002	P A		800.00

Resultado: 75% dos recursos da 1a Fase tenham sido comprometidos através de subempréstimos

Indicador	Unidad de Medida	Línea de base	Año Línea de base		2012	Fin de Proyecto
percentual dos recursos comprometidos	%		2002	P A		75.00

Resultado: 50% dos recursos da 1a Fase tenham sido desembolsados pelo Banco

Indicador	Unidad de Medida	Línea de base	Año Línea de base		2012	Fin de Proyecto
percentual de recursos desembolsados	%		2002	P A		50.00

Productos: Progreso Físico y Financiero Anual 2012

Descrição	Unidad de medida	Físico				Financiero			
		Planeado	Actual	Unidades Acumuladas	Unidades FDP	Planeado	Actual	Costos Acumulados	Costos FDP
I - Coordenação e Assistência Técnica									
Tecnologias e ferramentas de gestão implantadas	sistema				4,00	500.000,00	500.000,00		2.400.000,00
Educação a distância implantada	Cursos				2,00	500.000,00	500.000,00		2.400.000,00
Assistência técnica aos municípios na elaboração de projetos implantada	Governments				121,00	500.000,00	500.000,00		2.400.000,00
Coordenação e avaliação do programa implantada	reunião	5,00	5,00		15,00	500.000,00	500.000,00		2.400.000,00
servidores municipais capacitados	capacitações	5,00	5,00		25,00	500.000,00	500.000,00		2.400.000,00
II - Fortalecimento Institucional Municipal									
Municípios com sistema informatizado para a administração tributária implantado	Gobiernos	16,00	16,00		60,00	1.428.500,00	8.062.714,60		64.857.142,86
Municípios com sistema informatizado para administração financeira implantado	Gobiernos	15,00	21,00		60,00	1.428.500,00	8.062.714,60		64.857.142,86
Municípios com cadastro informatizado do IPTU implantado	Gobiernos	16,00	16,00		60,00	1.428.500,00	8.062.714,60		64.857.142,86
Municípios com serviços de atendimento ao cidadão implantado	Gobiernos	19,00	19,00		60,00	1.428.500,00	8.062.714,60		64.857.142,86
Municípios com mecanismo de divulgação de informações orçamentária e financeiras implantado	Gobiernos	15,00	15,00		60,00	1.428.500,00	8.062.714,60		64.857.142,86
Municípios enquadrados no limites de endividamento fixado no artigo 30 da Lei Complementar no 101/2000 (LRF) c/c o artigo 3o da Resolução do Senado Federal no 40/ 2001	Gobiernos	14,00	14,00		60,00	1.428.500,00	8.062.714,60		64.857.142,86
Municípios com controle interno implantado	Gobiernos	18,00	21,00		60,00	1.428.500,00	8.062.714,60		64.857.142,86
Outros									
Administração	N/A					1.000.000,00	3.374.656,03		50.000.000,00
Imprevistos	N/A					1.000.000,00			22.000.000,00
Custos Financeiros	N/A					1.000.000,00	4.748.102,96		40.000.000,00
TOTAL						15.499.500,00	67.061.761,19		578.000.000,02