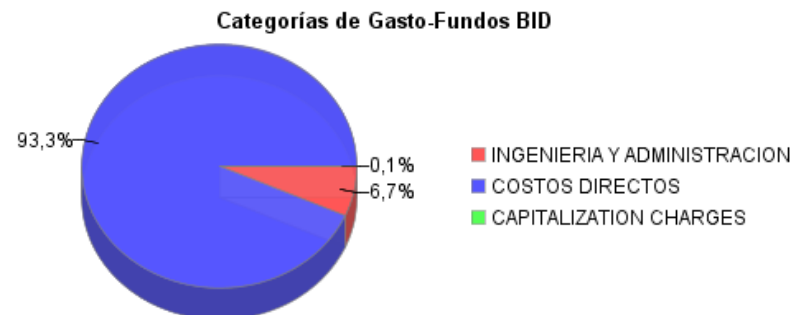
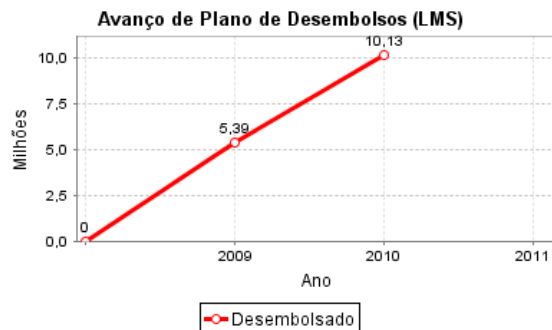
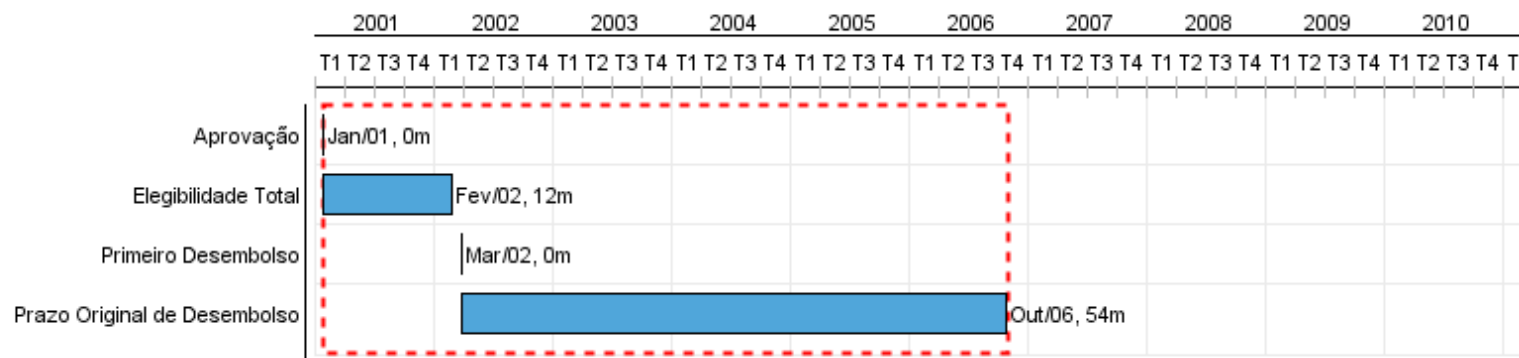


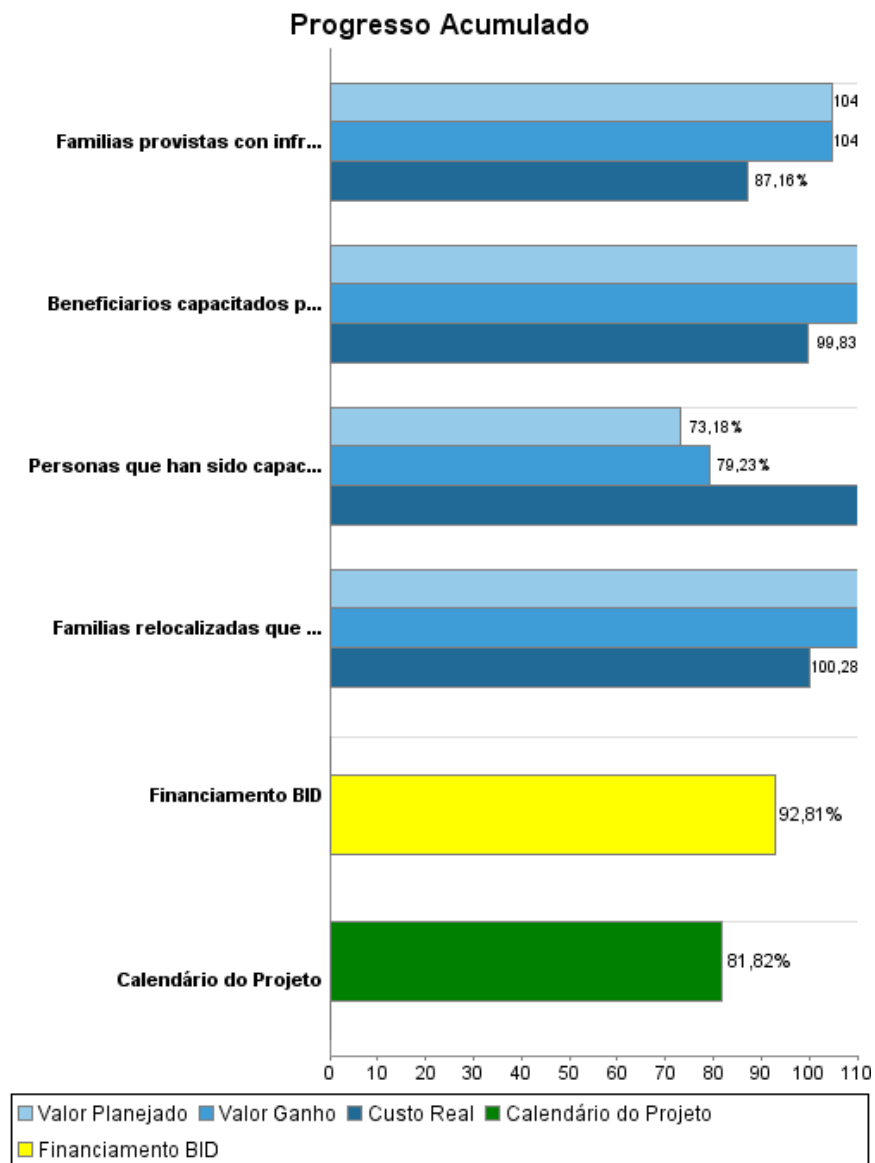
Relatório Resumido

Dados Gerais	Fundos Disponíveis (US\$)	Custo Total e Fonte
Executor: SERVICIO PUBLICO DE LA VIVIENDA		
Sector: URBAN DEVELOPMENT AND HOUSING		
Número da Operação: 1307/OC-AR	Atual: 43.000.000,00	Original BID: 43.000.000,00
Estágio: Approved	Desembolsado: 39.907.804,80	Corrente BID: 43.000.000,00
Tipo Operação: INV - Investimento	% Desembolsado: 92,81	Pari-passu: 61,62
Operação Relacionada:	Saldo: 3.092.195,20	Cofinanciamento/País: 28.700.000,00
Subtipo de Operação: ESP - Specific Investment Operation		Original Estimado: 71.700.000,00
		Período de Amortização (meses): 234

Categoria do impacto social	Reformulação	Validação
Categoria do impacto social: B	() Os objetivos do projeto foram reformulados?	Validado pelo Chefe de Divisão: Mar 20, 2011 Validado pelo Representante do País: Apr 28, 2011



Progresso Acumulado até 2010



Resultados

Resultado: Redes de solidariedad fortalecidas a través de la participación de los involucrados en el proceso de mejoramiento de su hábitat

Indicador	Unidade Medida	Linha Base	Ano Linha Base		2004	2005	2006	2007	2008	Acumulado 2009 - 2010	Final do Projeto
Beneficiarios perciben que han mejorado los vínculos y que se incrementaron las acciones comunitarias y/o solidarias en relación al mejoramiento del hábitat	%		2001	P A				40,00	60,00	160,00 100,00	80,00

Resultado: Cobertura de servicios sociales para la población vulnerable residente en asentamientos ampliada y fortalecida y acciones que mejoren la empleabilidad y la generación de ingresos

Indicador	Unidade Medida	Linha Base	Ano Linha Base		2004	2005	2006	2007	2008	Acumulado 2009 - 2010	Final do Projeto
Beneficiarios que consideran que el Programa Rosario Hábitat ha mantenido o mejorado sus niveles de cobertura social, al finalizar la intervención	%		2001	P A				50,00	50,00	100,00 100,00	50,00
Beneficiarios consideran que el programa ha mejorado las condiciones de empleabilidad y las oportunidades de generación de ingresos de la población beneficiaria	%		2001	P A	25,00	25,00	25,00	25,00	25,00	50,00 50,00	25,00

Resultado: Hábitat de las familias que habitan en los asentamientos irregulares de la ciudad mejorada por recomposición de situaciones de fractura urbana

Indicador	Unidade Medida	Linha Base	Ano Linha Base		2004	2005	2006	2007	2008	Acumulado 2009 - 2010	Final do Projeto
Beneficiarios que consideran que ha mejorado su hábitat	%		2001	P A			80,00	80,00	80,00	160,00 165,00	80,00

Resultado: Políticas que faciliten el acceso a soluciones habitacionales adecuadas para familias excluidas del mercado habitacional

Indicador	Unidade Medida	Linha Base	Ano Linha Base		2004	2005	2006	2007	2008	Acumulado 2009 - 2010	Final do Projeto
Mejora de la capacidad de la Municipalidad de Rosario de desarrollar políticas de hábitat	%		2001	P A							100,00

Produtos: Progresso Físico e Financeiro Anual 2010

Descrição	Unidade de medida	Físico				Financeiro			
		Planejado	Atual	Unidades Acumuladas	Unidades FDP	Planejado	Atual	Custos Acumulados	Custos FDP
ACCIONES INTEGRALES PARA NIÑOS Y ADOLESCENTES Y SUS FAMILIAS									
Familias relocalizadas que disponen de los servicios de los centros CRECER inmediatamente despues de su traslado	familias	172,00	107,00		1.800,00				132.000,00
GENERACIÓN DE TRABAJOS E INGRESOS									
Beneficiarios capacitados para el desarrollo de microemprendimientos	beneficiarios		78,00		792,00	242.240,00	179.490,57		1.820.000,00
FORTALECIMIENTO INSTITUCIONAL									
Personas que han sido capacitadas para desarrollar y ejecutar proyectos integrales de intervención en asentamientos irregulares	personas				150,00	295.069,00	287.655,44		2.281.000,00
URBANIZACIÓN INTEGRADA									
Familias provistas con infraestructura básica, servicios, equipamiento comunitario y a una mejora habitacional	familias	140,00	140,00		5.292,00	7.818.879,00	6.233.411,15		62.567.000,00
INGENIERIA Y ADMINISTACION									
TOTAL						8.356.188,00	6.700.557,16		66.800.000,00