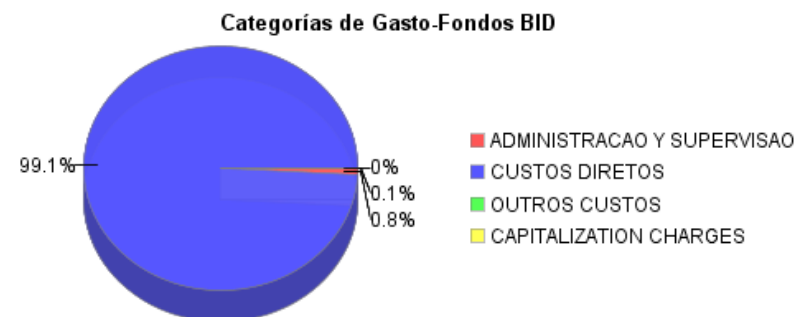
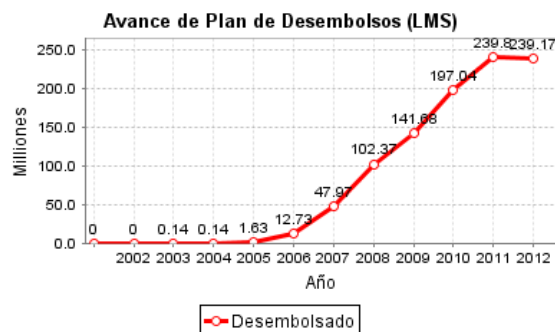
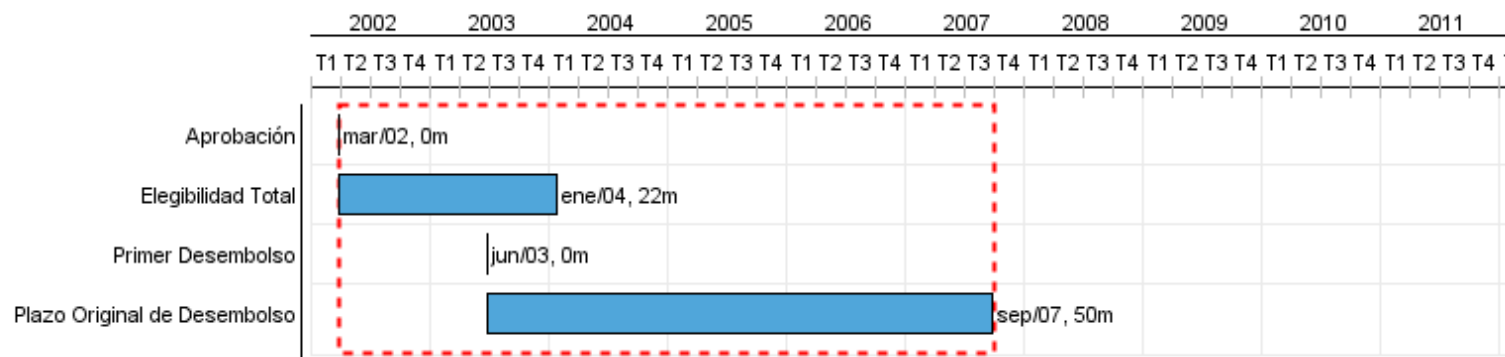


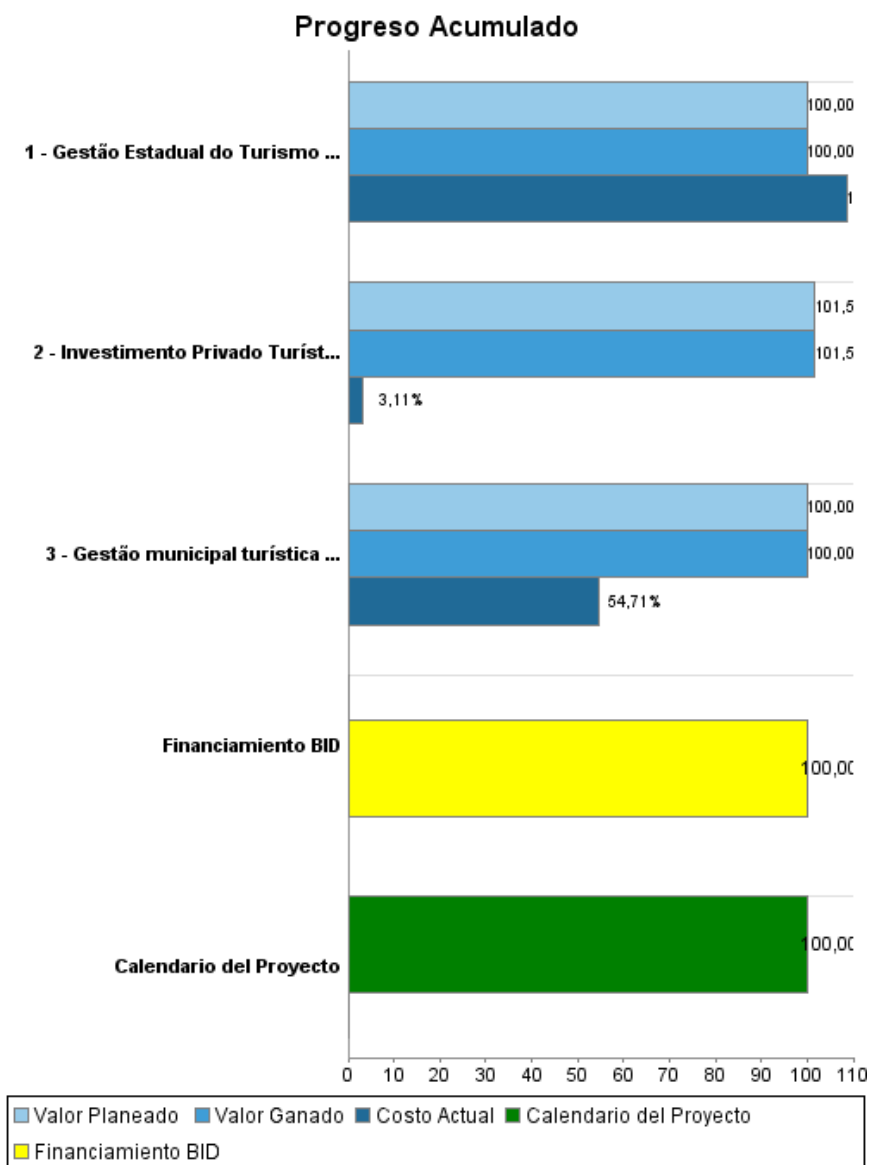
Informe Resumido

Datos Básicos del Proyecto		Fondos Disponibles (US\$)	Costo total y Fuente
Agencia Ejecutora (AE):	BANCO DO NORDESTE DO BRASIL SA		
Sector:	SUSTAINABLE TOURISM		
Número(s) de Préstamo:	1392/OC-BR	Monto Aprobado Actual:	239.800.000,00
Etapas:	Approved	Monto Desembolsado a la fecha:	239.800.000,00
Tipo de Operación:	INV - Inversión	% Desembolsado:	100,00
Operación(es) Relacionada(s):		Saldo:	
Subtipo de Operación:	ESP - Inversión Específica		
		BID Original:	240.000.000,00
		Actual BID:	239.800.000,00
		Pari-passu:	60,00
		Co-financiamiento/País:	160.000.000,00
		Estimado Original:	400.000.000,00
		Período de Amortización (meses):	234

Categoría de Impacto Ambiental y Social del Proyecto	Reformulación	Validación
Categoría de Impacto Ambiental y Social del Proyecto:	B(R) () ¿El objetivo (s) del proyecto fue reformulado?	Validado por el Jefe de División: 25-sep-2012 Validado por Representante de País: 28-sep-2012



Progreso Acumulado al 2012



Resultados

Resultado:	Qualidade do produto Turísticos melhorada.
-------------------	--

Indicador	Unidad de Medida	Línea de base	Año Línea de base		2006	2007	2009	Fin de Proyecto
Grau de satisfação dos turistas com a limpeza pública nas Capitais aumentado	%		2000	P A				
Grau de satisfação dos turistas com a sinalização turística nas Capitais aumentado	%		2000	P A				
Grau de satisfação dos turistas com os atrativos naturais nas Capitais aumentado	%		2000	P A				
Grau de satisfação dos turistas com a qualidade da infra-estrutura nas Capitais aumentado	%		2000	P A				
Grau de satisfação dos turistas com a segurança pública nas Capitais aumentada	%		2000	P A				
Grau de satisfação dos turistas com os serviços proporcionados pelos EQUIPAMENTOS E SERVIÇOS TURÍSTICOS nas Capitais aumentado	%		2000	P A				
População atendida com rede de abastecimento de água nos municípios dos Pólos doprojetos do PRODETUR/NE II Incrementado	%		2000	P A				
População atendida com rede de esgoto sanitário nos municípios dos Pólos doprojetos do PRODETUR/NE II incrementado	%		2000	P A				

Resultado:	De maneira sustentável, a renda gerada nos Pólos pelo Turismo aumentada.
-------------------	--

Indicador	Unidad de Medida	Línea de base	Año Línea de base		2006	2007	2009	Fin de Proyecto
Movimentação de passageiros nos aeroportos das capitais do Programa	Número	12,735,226.00	2004	P A				20,000,000.00
Taxa Média de Ocupação Hoteleira nas capitais aumentada	%	55.80		P A	17,052,243.00	18,827,487.00	22,394,547.00	65.00
Número de unidades habitacionais nas capitais aumentada	Número			P A	59.90	58.30	60.90	
					54,076.00	56,586.00	59,889.00	

Productos: Progreso Físico y Financiero Anual 2012

Descripción	Unidad de medida	Físico				Financiero			
		Planeado	Actual	Unidades Acumuladas	Unidades FDP	Planeado	Actual	Costos Acumulados	Costos FDP
COMPONENTE 1: Gestão municipal.									
Gestão municipal turística nos polos de atuação do Programa fortalecida	unidade				1,00				67.557.500,00
COMPONENTE 2: Gestão Estadual do Turismo									
Gestão Estadual do Turismo Fortalecida	unidade				1,00				255.950.000,00
COMPONENTE 3: Promoção do Investimento Privado									
Investimento Privado Turístico Incrementado	unidade				1,00				20.300.000,00
Outros									
Administração e Supervisão	N/A								12.950.000,00
Outros Custos	N/A								1.600.000,00
Custos Financeiros	N/A								41.642.500,00
TOTAL									400.000.000,00