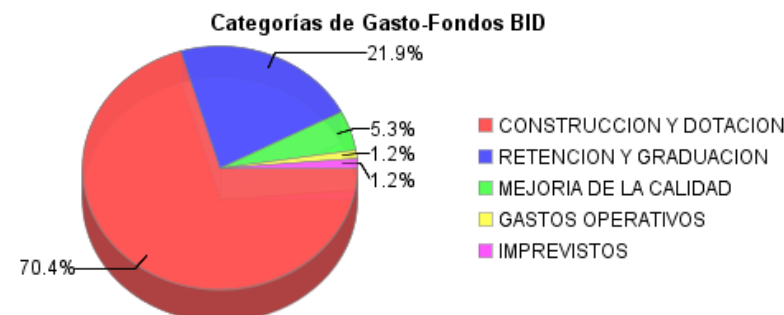
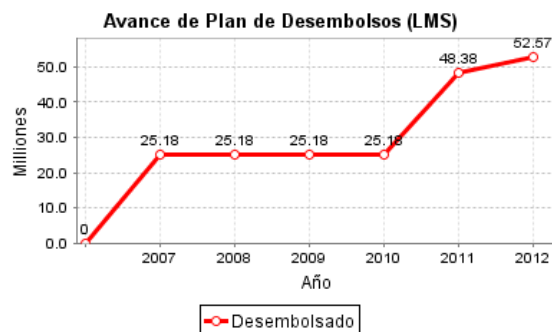
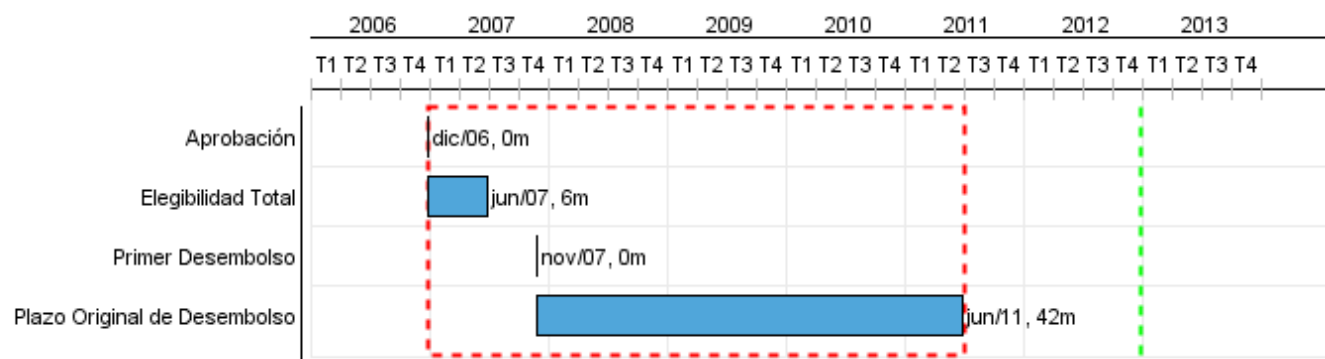


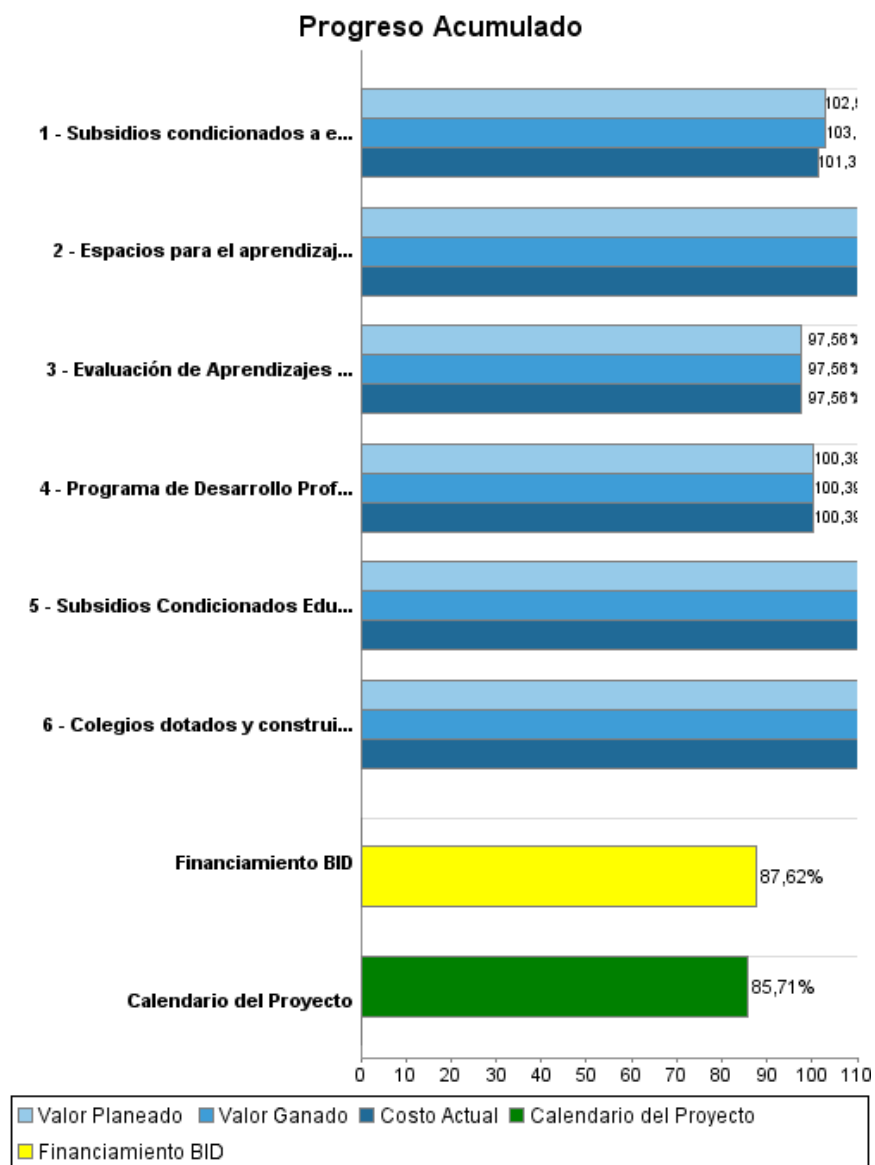
## Informe Resumido

Datos Básicos del Proyecto		Fondos Disponibles (US\$)	Costo total y Fuente
Agencia Ejecutora (AE):	SECRETARIA DE EDUCACION DEL DISTRITO DE BOGOTA		
Sector:	EDUCATION		
Número(s) de Préstamo:	1812/OC-CO	Monto Aprobado Actual:	60.000.000,00
Etapas:	Approved	Monto Desembolsado a la fecha:	52.572.027,45
Tipo de Operación:	INV - Inversión	% Desembolsado:	87,62
Operación(es) Relacionada(s):	CO-T1041	Saldo:	7.427.972,55
Subtipo de Operación:	ESP - Inversión Específica		
		BID Original:	60.000.000,00
		Actual BID:	60.000.000,00
		Pari-passu:	67,00
		Co-financiamiento/País:	30.000.000,00
		Estimado Original:	90.000.000,00
		Período de Amortización (meses):	240

Categoría de Impacto Ambiental y Social del Proyecto	Reformulación	Validación
Categoría de Impacto Ambiental y Social del Proyecto: Ninguno	( ) ¿El objetivo (s) del proyecto fue reformulado?	Validado por el Jefe de División: 25-sep-2012 Validado por Representante de País: 26-sep-2012



## Progreso Acumulado al 2012



## Resultados

<b>Resultado:</b>	Resultados del nivel de educación preescolar, básica y media y superior en Bogotá en términos de acceso más equitativos.
<b>Observaciones:</b>	En el segundo semestre de 2010 la Secretaría de Educación de Bogotá esta realizando los trámites requeridos para adelantar la evaluación de impacto del programa.

Indicador	Unidad de Medida	Línea de base	Año Línea de base		2007	2008	2009	2010	2011	Acumulado 2012 - 2013	Fin de Proyecto
Cupos para alumnos pertenecientes a estratos 1 y 2 en las localidades en que el Programa construye nuevos colegios aumentados.	Cupos			P			38,000.00	23,100.00			61,100.00
				A	47,700.00		38,000.00	9,700.00	57,000.00		

<b>Resultado:</b>	Resultados del nivel de educación preescolar, básica y media y superior en Bogotá en términos retención más equitativos.
-------------------	--

Indicador	Unidad de Medida	Línea de base	Año Línea de base		2007	2008	2009	2010	2011	Acumulado 2012 - 2013	Fin de Proyecto
Tasa de asistencia y promoción de alumnos beneficiados del programa de subsidios condicionados en al menos 1 % con referencia al grupo de control.	alumnos			P							45,000.00
				A	46,025.00	70,053.00	132,727.00	125,759.00	9,165.00		

<b>Resultado:</b>	Resultados de graduación del nivel de educación preescolar, básica y media y superior en Bogotá equitativos.
-------------------	--

Indicador	Unidad de Medida	Línea de base	Año Línea de base		2007	2008	2009	2010	2011	Acumulado 2012 - 2013	Fin de Proyecto
Tasa de asistencia a educación superior de alumnos beneficiarios del programa.	alumnos			P							830.00
				A		365.00	645.00	86.00	650.00		

<b>Resultado:</b>	Resultados del nivel de educación preescolar, básica y media y superior en Bogotá en términos de pertinencia más equitativos.
-------------------	---

Indicador	Unidad de Medida	Línea de base	Año Línea de base		2007	2008	2009	2010	2011	Acumulado 2012 - 2013	Fin de Proyecto
Colegios construidos por el Programa realizan mejoras organizacionales durante la ejecución del mismo, con relación a los objetivos de sus PEIS, como consecuencia de la capacitación de docentes.	colegios			P							20.00
				A			13.00	2.00	1.00		

## Productos: Progreso Físico y Financiero Anual 2012

Descripción	Unidad de medida	Físico				Financiero			
		Planeado	Actual	Unidades Acumuladas	Unidades FDP	Planeado	Actual	Costos Acumulados	Costos FDP
<b>Construcción de Infraestructura Educativa</b>									
Colegios dotados y construidos.	colegios	4,00			20,00		-111.380,11		62.350.000,00
<b>Aumento de la retención y graduación</b>									
Subsidios condicionados a educación básica y media entregados e implementados.	Subsidios				45.000,00				15.240.688,94
Subsidios Condicionados Educación superior, técnica y tecnológica entregados e implementados.	Subsidios		-2,00		830,00		2.496.198,25		5.068.311,06
<b>Mejoría de la calidad</b>									
Espacios para el aprendizaje instalados.	espacios				60,00				3.172.000,00
Programa de Desarrollo Profesional Docente y Directivo implementado	Programa				1,00				1.378.000,00
Evaluación de Aprendizajes como Insumo para la Práctica Docente, implementada.	evaluación				1,00				502.000,00
<b>Gastos Operativos</b>									
Administración, Auditoría y Evaluación	N/A								1.421.000,00
<b>Imprevistos</b>									
Imprevistos	N/A					868.000,00			868.000,00
<b>TOTAL</b>						<b>868.000,00</b>	<b>2.384.818,14</b>		<b>90.000.000,00</b>