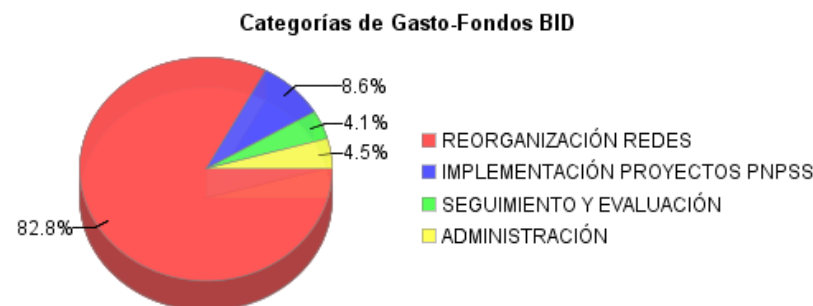
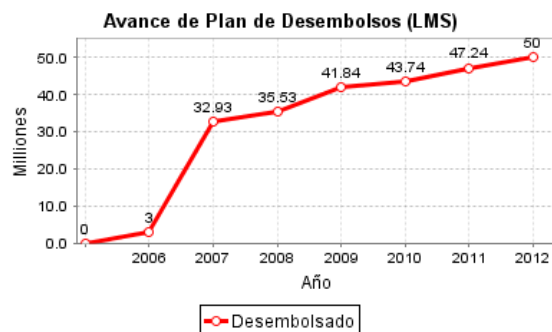
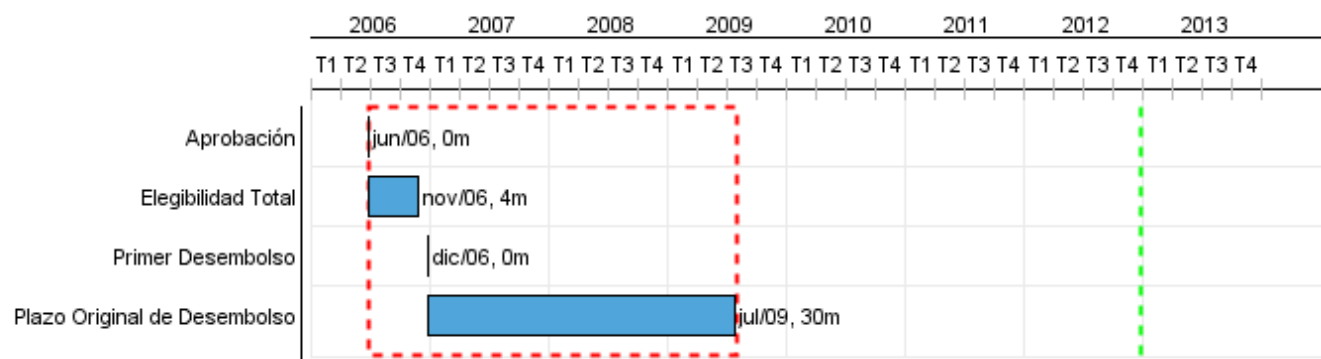


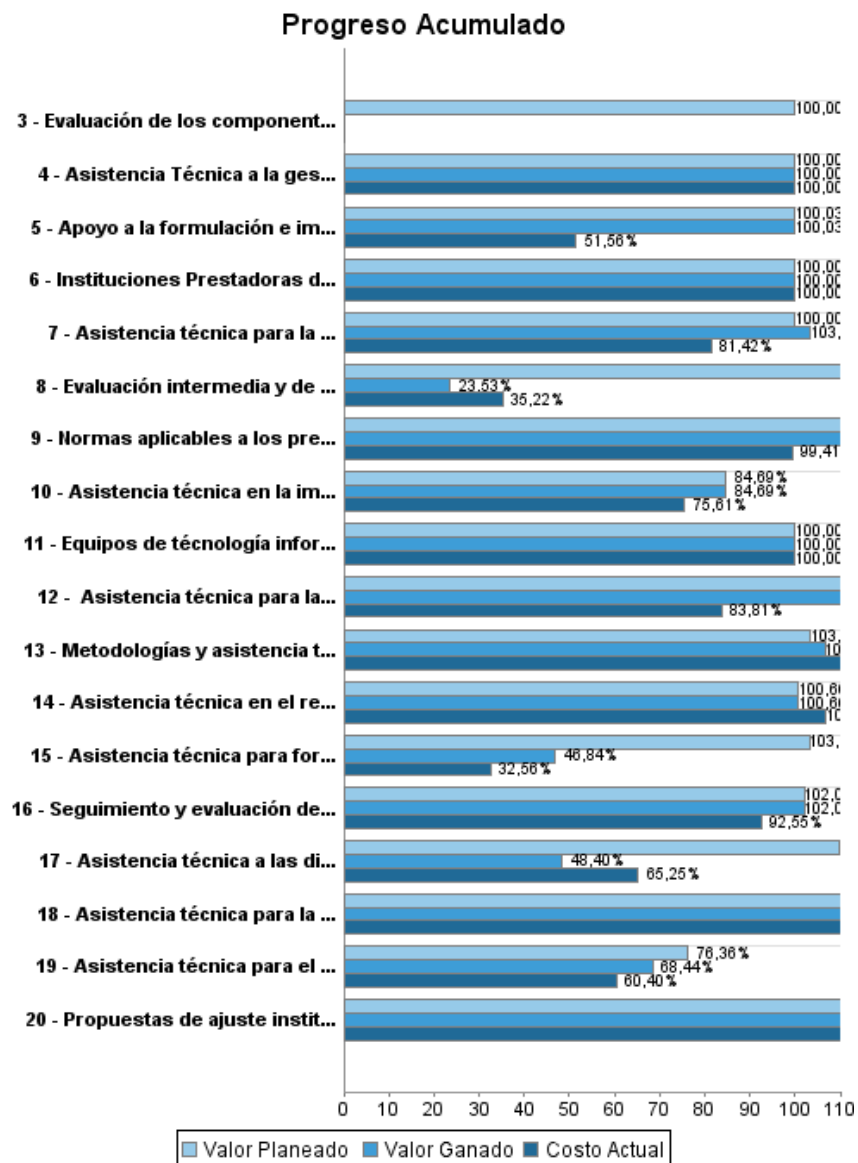
## Informe Resumido

Datos Básicos del Proyecto		Fondos Disponibles (US\$)	Costo total y Fuente
Agencia Ejecutora (AE):	MINISTERIO DE PROTECCION SOCIAL		
Sector:	HEALTH-HEALTH SERVICES		
Número(s) de Préstamo:	1742/OC-CO	Monto Aprobado Actual:	50.000.000,00
Etapas:	Approved	Monto Desembolsado a la fecha:	49.990.000,00
Tipo de Operación:	INV - Inversión	% Desembolsado:	99,98
Operación(es) Relacionada(s):	CO0139, CO-T1029	Saldo:	10.000,00
Subtipo de Operación:	PFM - Proyecto de Fases Múltiples		
		BID Original:	50.000.000,00
		Actual BID:	50.000.000,00
		Pari-passu:	100,00
		Co-financiamiento/País:	
		Estimado Original:	50.000.000,00
		Período de Amortización (meses):	258

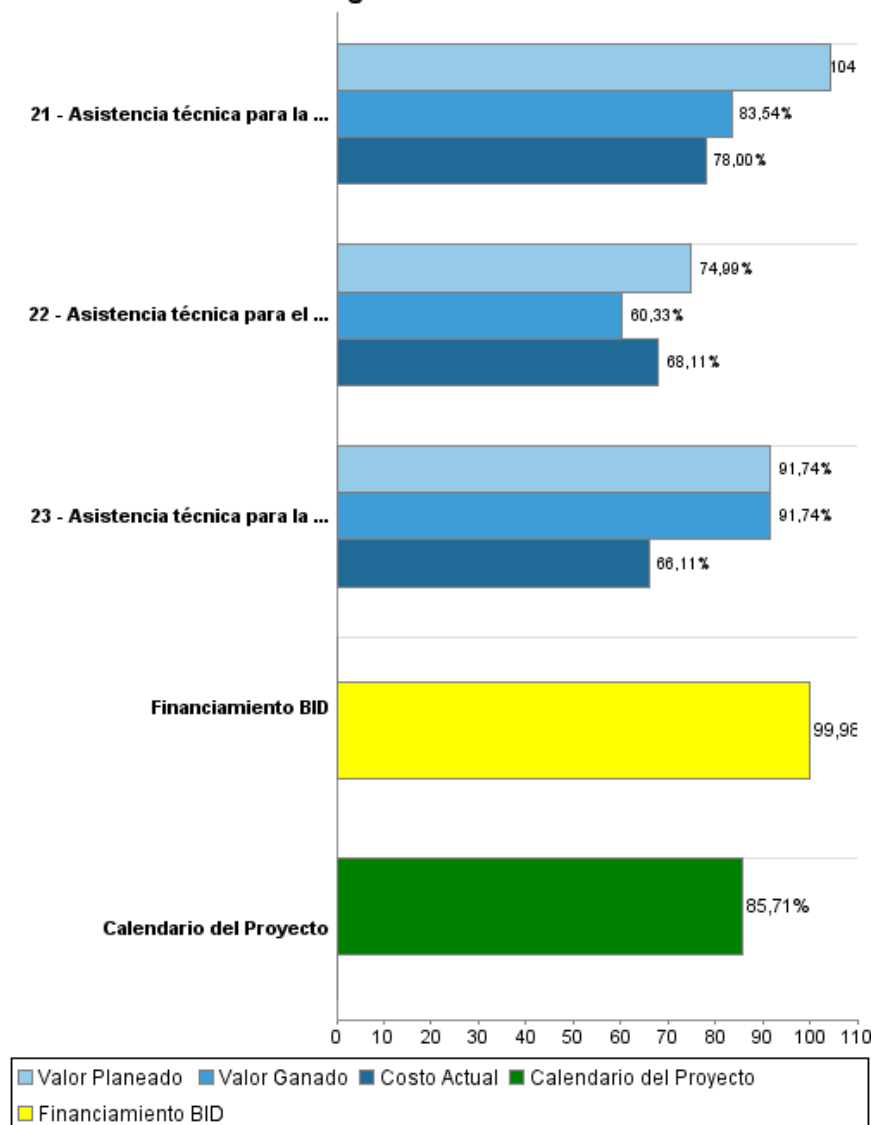
Categoría de Impacto Ambiental y Social del Proyecto	Reformulación	Validación
Categoría de Impacto Ambiental y Social del Proyecto: Ninguno	( ) ¿El objetivo (s) del proyecto fue reformulado?	Validado por el Jefe de División: 20-sep-2012 Validado por Representante de País: 26-sep-2012



## Progreso Acumulado al 2012



## Progreso Acumulado



## Resultados

<b>Resultado:</b>	Eficiencia, calidad y sostenibilidad financiera de las redes publicas de prestadores de servicios de salud, mejoradas.
<b>Supuestos:</b>	No hay supuestos
<b>Observaciones:</b>	De acuerdo con los datos relacionados con el equilibrio financiero de las IPS registrados en SIHO (Sistema de Información Hospitalaria) con corte a diciembre de 2011, esta proporción alcanza el 84%. Con respecto a la Tasa de Satisfacción, la encuesta de percepción se realizará a finales de 2012. No hay datos de avance a dic 2011.

Indicador	Unidad de Medida	Línea de base	Año Línea de base		2009	2010	Fin de Proyecto
Instituciones Prestadoras Salud intervenidas, en situación de equilibrio financiero.	Porcentaje	49.00	2004	P	84.00	86.00	90.00
				A	84.00	86.00	
Tasa promedio de satisfacción del usuario de las Instituciones Prestadoras de Salud públicas	Porcentaje	85.00	2006	P		87.00	85.00
				A	85.30	87.00	

**Productos: Progreso Físico y Financiero Anual 2012**

Descripción	Unidad de medida	Físico				Financiero			
		Planeado	Actual	Unidades Acumuladas	Unidades FDP	Planeado	Actual	Costos Acumulados	Costos FDP
<b>Reorganización de las redes de Instituciones Prestadoras de Salud públicas</b>									
Instituciones Prestadoras de Salud publicas reorganizadas e incluidas en convenios de desempeño	No.				121,00				30.671.566,51
Equipos de tecnología informática para la gestión en red y seguimiento a la operación, instalados	Número de IPS				620,00				1.171.641,22
Normas aplicables a los prestadores de servicios de salud, en organización, operación y evaluación de la gestión y en sus relaciones con otros actores del sistema y en el flujo de los recursos , elaboradas y proceso de implementación apoyado.***	Norma	3,00	3,00		5,00	310.000,00	290.010,00		873.588,38
Asistencia técnica en el rediseño y operación de las redes de prestación de servicios territoriales, realizada	Años de acompañamiento	1,00	1,00		5,00	78.000,00	94.860,00		1.212.512,22
Asistencia técnica para fortalecer la capacidad institucional del sistema para regular los mercados de provisión de servicios de salud en el país, incluyendo la oferta y demanda de recursos humanos para la salud, realizada	Informes	4,00			4,00	490.000,00	67.660,00		867.876,10
Metodologías y asistencia técnica a direcciones territoriales de salud y hospitales públicos para el saneamiento de los aportes patronales, realizadas	Informes	1,00			2,00	120.000,00			154.903,51
Asistencia técnica a las direcciones territoriales de salud para fortalecer su capacidad de dirección, control y operación sobre el acceso a los servicios de salud, realizada	Informes	5,00	2,00		7,00	480.000,00	159.440,00		737.690,00
Metodologías y asistencia técnica para fortalecimiento de los procesos de evaluación de tecnología sanitaria, realizadas	Informes	1,00	1,00		11,00	85.000,00	71.360,00		670.047,08

## INFORME DE SEGUIMIENTO DE PROGRESO

CO-L1017 - Programa de Expansión Redes Servicios Salud Fase I  
2012 1º período con cierre al (30-sep-2012)

Banco Interamericano de Desarrollo - BID

Oficina de Planificación Estratégica y Efectividad en el Desarrollo  
Última Actualización del PMR: 17/09/2012

Descripción	Unidad de medida	Físico				Financiero			
		Planeado	Actual	Unidades Acumuladas	Unidades FDP	Planeado	Actual	Costos Acumulados	Costos FDP
Propuestas de ajuste institucional al sector público de salud, elaborada	Propuesta				3,00				377.000,00
Asistencia técnica para el fortalecimiento de redes de servicios especiales, realizada ( bancos de sangre, donaciones de órganos y trasplantes, de cáncer, atención de emergencias y desastres y servicios de salud mental)	Informes	2,00	2,00		7,00	144.402,00	40.600,00		423.060,93
Asistencia Técnica a la gestión de siete Empresas Sociales del Estado escindidas del ISS, realizada	Años de acom pañamiento				3,00				230.046,93
Asistencia técnica para el ajuste de la estructura y los procedimientos asociados al flujo de recursos hacia los prestadores, realizada	Informe				4,00				311.644,10
<b>Implementación de proyectos prioritarios de la Política Nacional de Prestación de Servicios de Salud - PNPSS.</b>									
Asistencia técnica para la operación y actuaización del sistema de información para la calidad, realizada	Informes	2,00	2,00		11,00	220.000,00	26.820,00		815.566,51
Asistencia técnica para la implementación del componente de acreditación y adopción del componente de auditoría para el mejoramiento de la calidad, realizada	Informes	2,00			15,00	255.438,61	24.810,00		4.518.637,13
Apoyo a la formulación e implementación de la política farmacéutica, de insumos y dispositivos médicos	Años de acom pañamiento	1,00	1,00		2,00	455.000,00	120.590,00		690.000,00
Asistencia técnica para la universalización del aseguramiento en salud y el ajuste del portafolio de servicios a la demanda con características de eficiencia y calidad, realizada	Informes	1,00	1,00		16,00	250.000,00	133.198,00		915.263,00
Asistencia técnica para la implementación del sistema único de habilitación del SOGC, realizada	Informes	1,00	1,00		9,00	185.000,00	27.030,00		820.324,18

## INFORME DE SEGUIMIENTO DE PROGRESO

CO-L1017 - Programa de Expansión Redes Servicios Salud Fase I  
2012 1º período con cierre al (30-sep-2012)

Banco Interamericano de Desarrollo - BID

Oficina de Planificación Estratégica y Efectividad en el Desarrollo  
Última Actualización del PMR: 17/09/2012

Descripción	Unidad de medida	Físico				Financiero			
		Planeado	Actual	Unidades Acumuladas	Unidades FDP	Planeado	Actual	Costos Acumulados	Costos FDP
Asistencia técnica para la formulación e implementación del plan nacional de seguridad del paciente, realizada	Informes				2,00				126.787,50
Evaluación de los componentes del Sistema Obligatorio de Garantía de Calidad	Evaluación	1,00			1,00	185.000,00			185.000,00
Asistencia técnica en la implementación y seguimiento del Registro Individual de Prestaciones en Salud, realizada.	Informe				3,00		29.060,00		210.164,69
<b>Seguimiento y Evaluación</b>									
Asistencia técnica para la consolidación del centro de gestión de información de prestación de servicios de salud, realizada.	Informe	2,00	1,00		6,00	145.000,00	35.210,00		673.988,97
Seguimiento y evaluación de la gestión institucional y territorial frente a los compromisos y metas establecidos en los convenios de desempeño, realizada.	Informe	1,00	1,00		4,00	150.000,00	129.520,00		495.440,58
Evaluación intermedia y de impacto de las acciones del Programa, realizadas	Informes	1,00			3,00	318.000,00			655.515,10
<b>Administración y Auditoría</b>									
Corresponde al monto utilizado para la implementación del componente de Administración	N/A					2.191.735,36	2.192.453,18		2.191.735,36
<b>Imprevistos</b>									
<b>TOTAL</b>						<b>6.062.575,97</b>	<b>3.442.621,18</b>		<b>50.000.000,00</b>