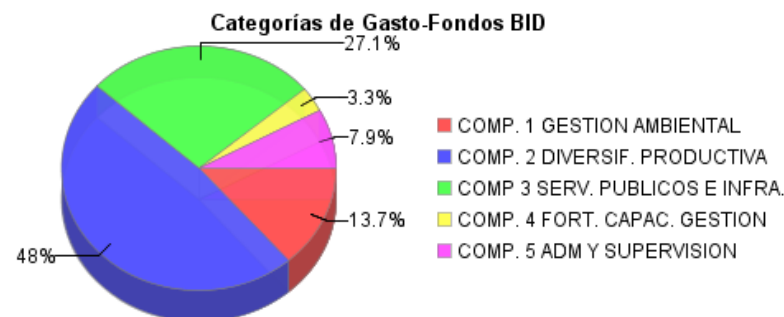
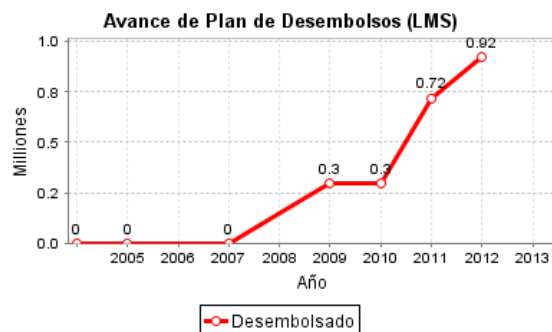
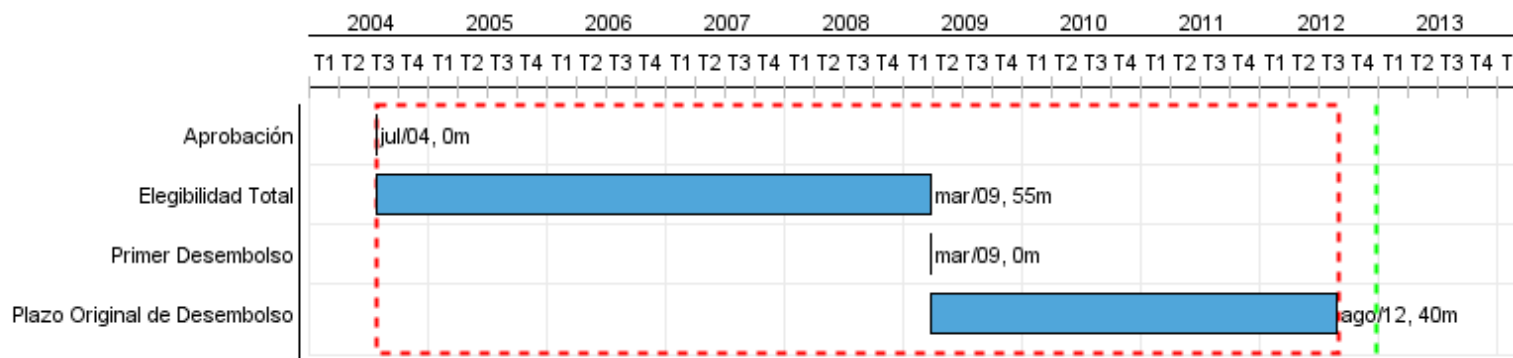


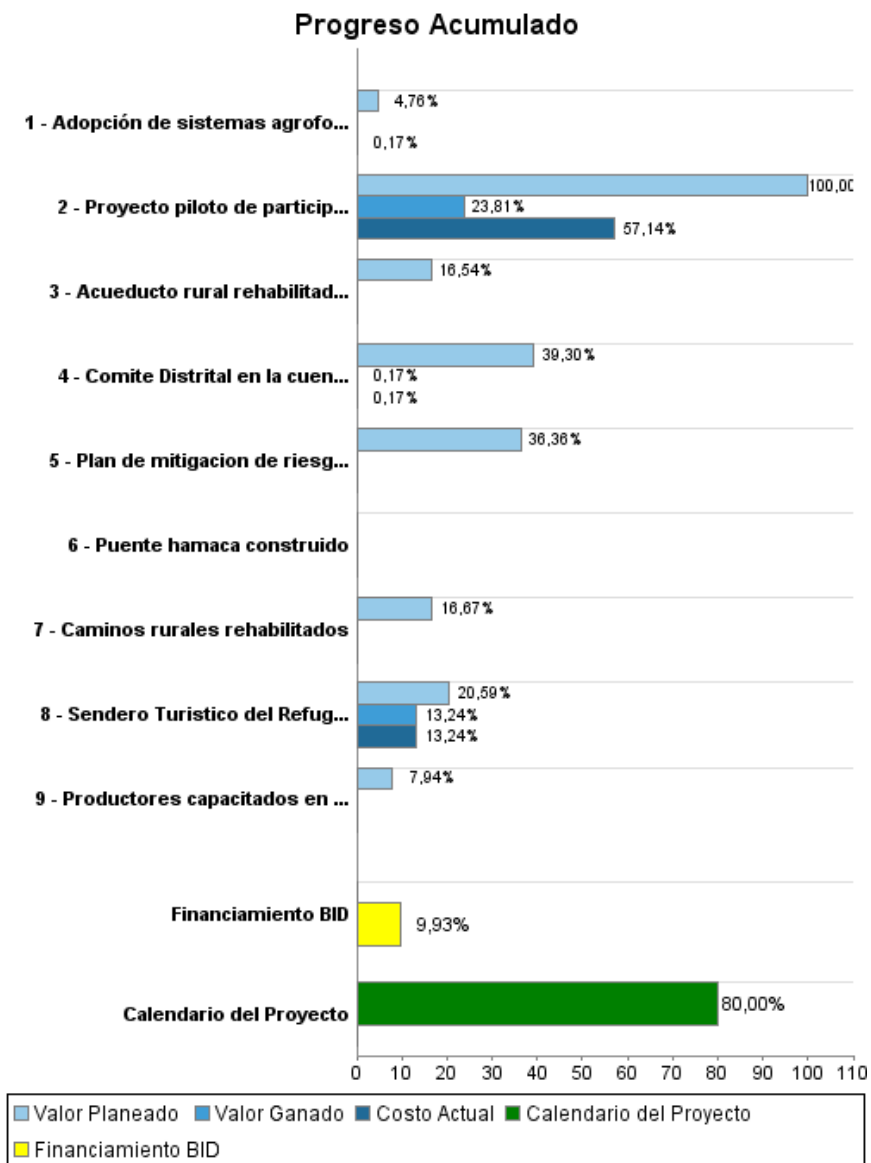
Informe Resumido

Datos Básicos del Proyecto		Fondos Disponibles (US\$)	Costo total y Fuente
Agencia Ejecutora (AE):	MINISTERIO DE PLANIFICACION NACIONAL Y POLITICA ECONOMICA		
Sector:	WATER AND SANITATION		
Número(s) de Préstamo:	1566/OC-CR	Monto Aprobado Actual:	9.220.000,00
Etapas:	Approved	Monto Desembolsado a la fecha:	915.375,20
Tipo de Operación:	INV - Inversión	% Desembolsado:	9,93
Operación(es) Relacionada(s):		Saldo:	8.304.624,80
Subtipo de Operación:	ESP - Inversión Específica		
		BID Original:	9.220.000,00
		Actual BID:	9.220.000,00
		Pari-passu:	90,00
		Co-financiamiento/País:	2.780.000,00
		Estimado Original:	12.000.000,00
		Período de Amortización (meses):	150

Categoría de Impacto Ambiental y Social del Proyecto	Reformulación	Validación
Categoría de Impacto Ambiental y Social del Proyecto: C(R)	() ¿El objetivo (s) del proyecto fue reformulado?	Validado por el Jefe de División: 27-sep-2012 Validado por Representante de País: 24-oct-2012



Progreso Acumulado al 2012



Resultados

Resultado: Estructura productiva diversificada garantizando la sostenibilidad y el aumento del ingreso.

Indicador	Unidad de Medida	Línea de base	Año Línea de base		2009	2010	2011	2012	2013	Fin de Proyecto
Porcentaje poblacion ocupada en agricultura.	%	81.00	2004	P	81.00	81.00	81.00	81.00	81.00	81.00
				A	81.00	81.00	81.00			
Tasa de cobertura forestal	%	75.00	2004	P	75.00	75.00	73.00	73.00	73.00	73.00
				A	75.00	75.00	75.00			
Produccion de platano	cajas por hectarea por año	588.00	2004	P	588.00	588.00	588.00	588.00	700.00	700.00
				A	588.00	588.00	588.00			

Resultado: Niveles de cobertura de servicios basicos.

Indicador	Unidad de Medida	Línea de base	Año Línea de base		2009	2010	2011	2012	2013	Fin de Proyecto
Porcentaje poblacion sin acceso a agua potable en la cuenca alta	%	83.00	2004	P	83.00	83.00	83.00	65.00	45.00	45.00
				A	83.00	83.00	83.00			
Porcentaje poblacion sin acceso a agua potable en la cuenca media	%	47.00	2004	P	47.00	47.00	47.00	42.00	35.00	35.00
				A	47.00	47.00	47.00			
Porcentaje poblacion sin acceso a agua potable en la cuenca baja	%	13.00	2004	P	13.00	13.00	13.00	12.00	11.00	11.00
				A	13.00	13.00	13.00			
Hogares con acceso al sistema de agua construido/ rehabilitado por el Programa	Hogares		2004	P				600.00	1,400.00	1,400.00
				A						

Resultado: Acceso a transporte mejorado.

Indicador	Unidad de Medida	Línea de base	Año Línea de base		2009	2010	2011	2012	2013	Fin de Proyecto
Cambio porcentual en tiempos de transporte.	%		2004	P				10.00	20.00	20.00
				A						

Productos: Progreso Físico y Financiero Anual 2012

Descripción	Unidad de medida	Físico				Financiero			
		Planeado	Actual	Unidades Acumuladas	Unidades FDP	Planeado	Actual	Costos Acumulados	Costos FDP
1. Gestión Ambiental, Manejo de los Recursos Naturales y Reducción de la Vulnerabilidad									
Sendero Turístico del Refugio de Vida Silvestre Gandoca Manzanillo completado	sendero				1,00	70.000,00	70.000,00		680.000,00
Proyecto piloto de participación comunitaria en protección Parque Internacional La Amistad completado.	proyecto	1,00			1,00	160.000,00	70.000,00		210.000,00
Plan de mitigación de riesgos implementados	plan				1,00	200.000,00			550.000,00
2. Diversificación Productiva.									
Adopción de sistemas agroforestales o cultivos no tradicionales	hectarea	100,00			500,00	200.000,00	7.000,00		4.200.000,00
Productores capacitados en diversificación productiva y ambientalmente sostenible.	productor	100,00			300,00	50.000,00			630.000,00
3- Servicios públicos e infraestructura básica.									
Puente hamaca construido	puente hamaca				1,00				100.000,00
Caminos rurales rehabilitados	km				14,00	75.000,00			1.350.000,00
Acueducto rural rehabilitado y/o construido	acueducto				10,00	75.000,00			1.360.000,00
4- Fortalecimiento de la Capacidad de Gestión.									
Comite Distrital en la cuenca del río sixaola creado y operativo	comite				3,00	180.000,00			460.000,00
Otros costos adicionales									
Administración y supervisión	N/A					515.000,00	250.000,00		1.640.000,00
Costos financieros									
Intereses	N/A					150.000,00			750.000,00
Comisión de crédito	N/A								70.000,00
TOTAL						1.675.000,00	397.000,00		12.000.000,00