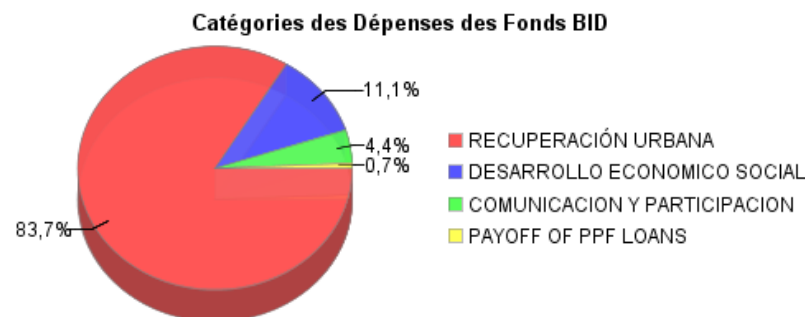
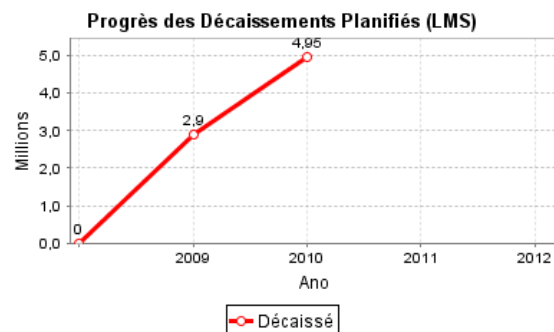
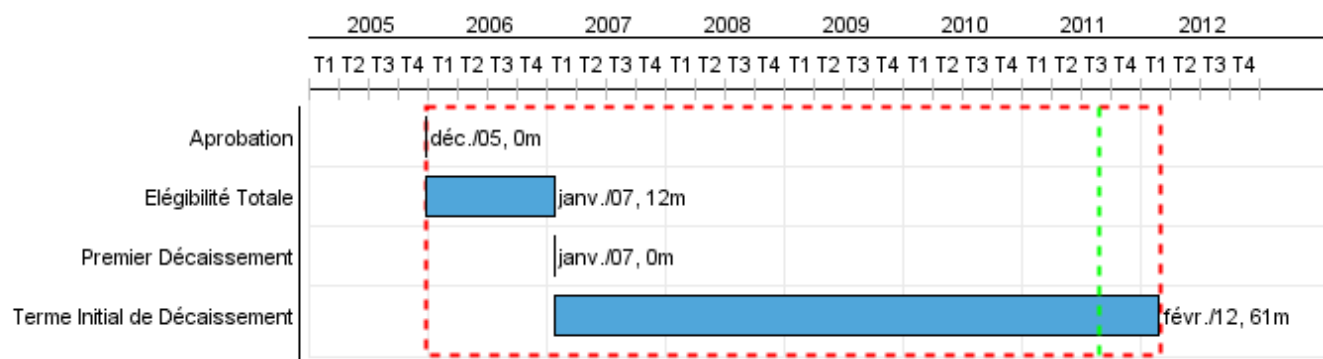


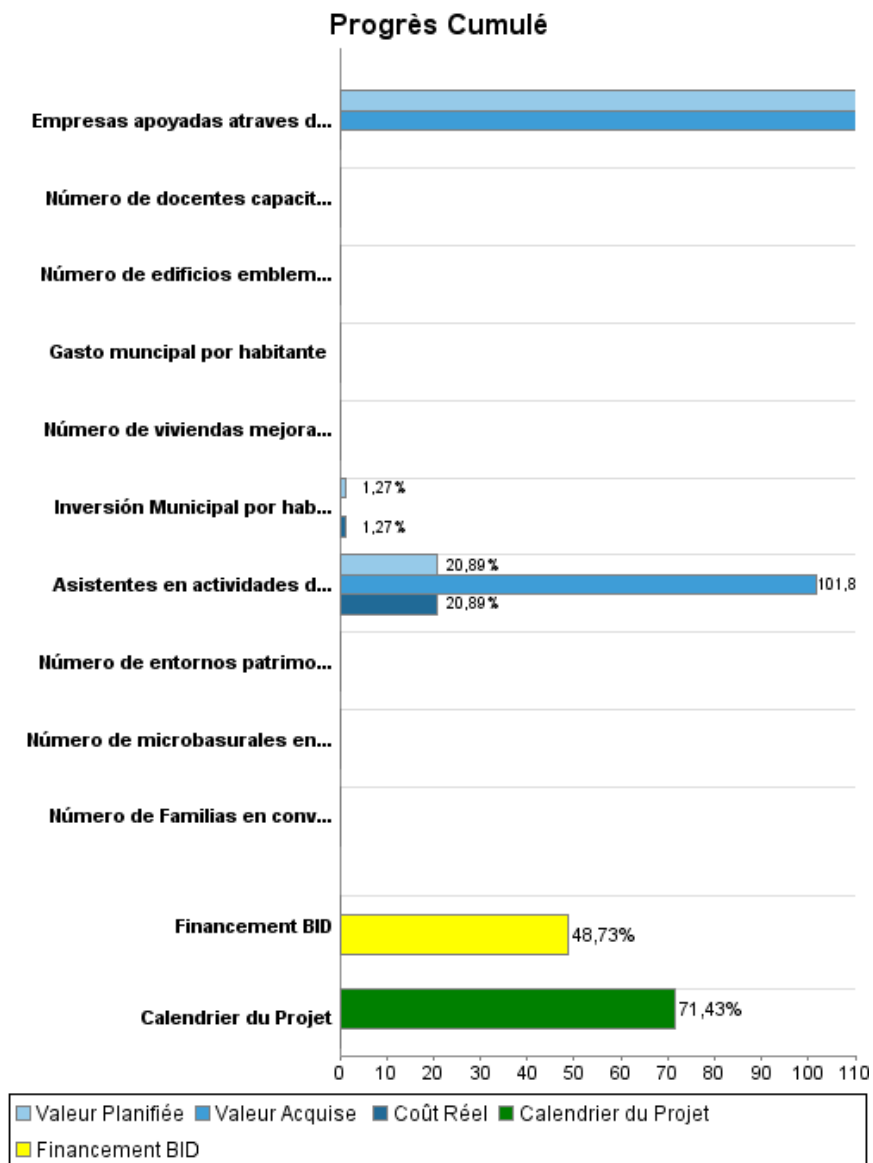
Rapport Résumé

Données Générales		Fonds Disponibles (US\$)		Coût Total et Source de Financement	
Agence d' Exécution (EA):	SUBSECRETARIA DE DESARROLLO REGIONAL-MINTER				
Secteur:	URBAN DEVELOPMENT AND HOUSING-INFRASTRUCTURE AND HISTORIC SITES				
Numéro(s) de Prêt(s):	1703/OC-CH	Montant Courant Approuvé:	25.000.000,00	Initial BID:	25.000.000,00
Étape:	Approved	Montant Décaissé à ce Jour:	12.183.383,19	Courant BID:	25.000.000,00
Type d' Opération:	INV - Investissement	% Décaissé:	48,73	Pari Passu:	43,15
Opération(s) Connexe(s):	CH-T1010	Solde:	12.816.616,81	Cofinancement/Pays:	48.000.000,00
Sous-Type de l'Opération:	ESP - Specific Investment Operation			Estimation Initiale:	73.000.000,00
				Période d'Amortissement (mois):	48

Catégorie d'Impact Environnemental et Social du Projet	Reformulation	Validation
Catégorie d'Impact Environnemental et Social du Projet: B	() Les objectifs du projet ont-ils été reformulés?	Validé par le Chef de Division: Apr 28, 2011 Validé par le Représentant: Apr 29, 2011



Progrès Cumulé à 2010



Résultats

Résultat:	Ciudad de Valparaíso revitalizada y puesta en valor el patrimonio urbano de la ciudad.
	Classification:

Indicateur	Unité de Mesure	Ligne de Base	Année Ligne de Base		2009	2012	Fin du Projet
Gastos total de turistas en la ciudad de Valparaíso.	millones USD	51,00	2005	P A	77,00	104,00	104,00
Gasto total de estudiantes de educación superior en servicios en Valparaíso	Millones USD	77,00	2005	P A	92,00	108,00	108,00
Número de patentes de negocio otorgados para áreas EPI (acumulado)	Patentes		2005	P A	10,00	50,00	50,00
Cantidad de sitios eriazo en usos blandos	Héctareas	33,00	2005	P A		10,00	10,00

Produites: Progrès Physique et Financier Annuel 2010

Description	Unité de Mesure	Physique				Financier			
		Planifié	Réel	Unités Cumulées	Unités FDP	Planifié	Réel	Coûts Cumulées	Coûts FDP
Desarrollo Económico y Socio-Cultural									
Empresas apoyadas atraves de CORFO	n empresas				80,00	8.000.000,00			4.690.000,00
Número de docentes capacitados en patrimonio cultural (acumulado)	professores				800,00				2.240.000,00
Fortalecimiento Institucional									
Inversión Municipal por habitantes	USD habitante				12,00				3.000.000,00
Gasto muncipal por habitante	US\$				129,00				1.500.000,00
Comunicación y Participación									
Asistentes en actividades de participación del Programa	personas				6.000,00				1.800.000,00
Entornos Patrimoniales Urbanos									
Número de entornos patrimoniales integrados diseñados y aprobados (acumulados).	EPI				5,00				18.730.000,00
Número de viviendas mejoradas (acumulado)	VIVIENDAS				400,00				2.770.000,00
Número de Familias en conventillos beneficiadas	FAMILIAS				100,00				2.770.000,00
Número de edificios emblemáticos restaurados	EDIFICIOS				6,00				19.320.000,00
Número de microbasurales en la ciudad	MICROBASURALES				24,00				6.440.000,00
TOTAL						8.000.000,00			63.260.000,00