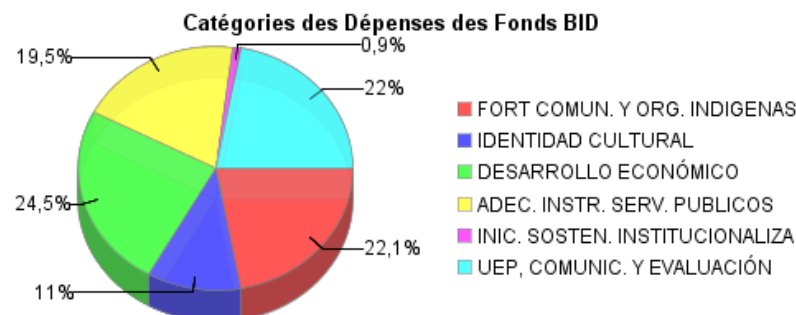
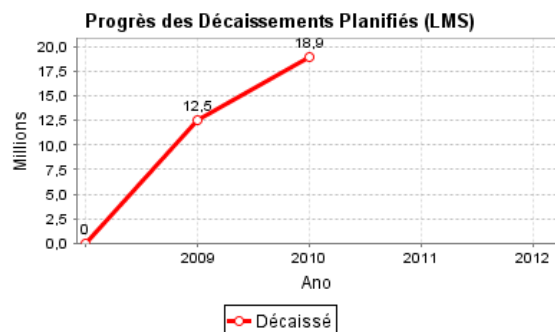
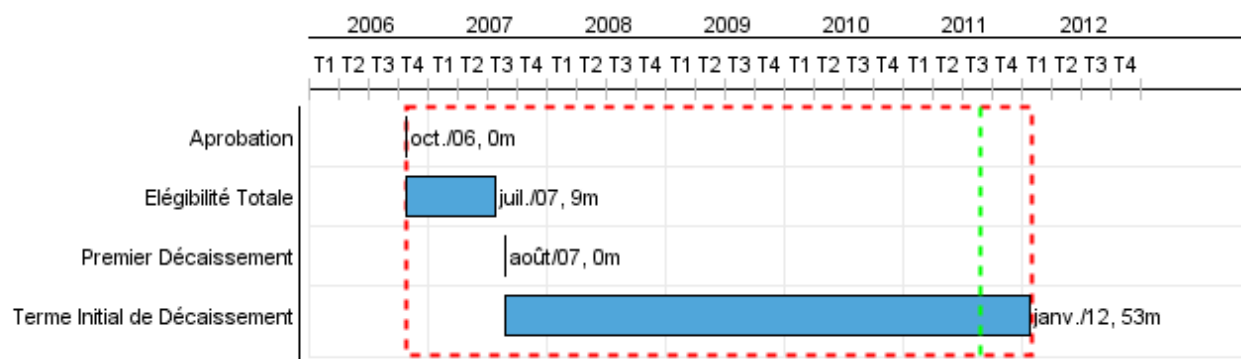


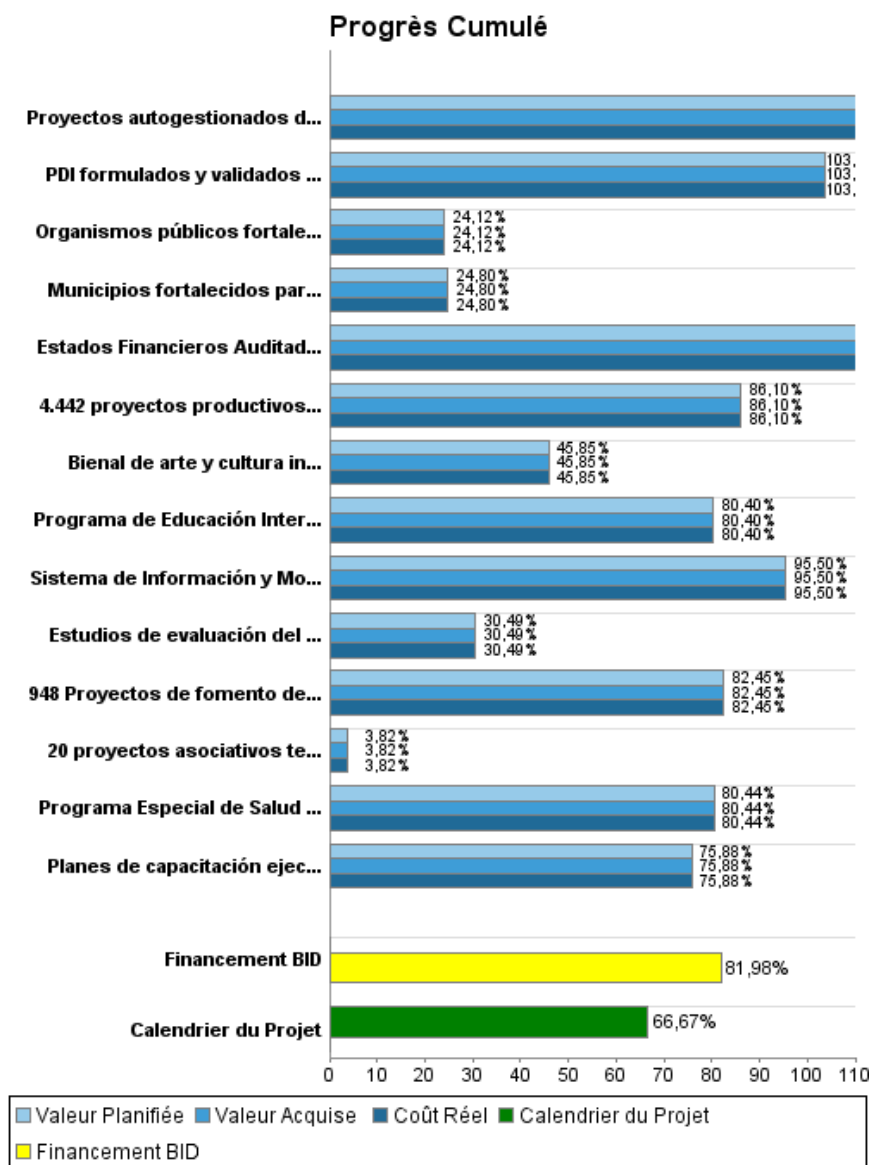
Rapport Résumé

Données Générales		Fonds Disponibles (US\$)		Coût Total et Source de Financement	
Agence d' Exécution (EA):	CORPORACION NACIONAL DE DESARROLLO INDIGENA				
Secteur:	SOCIAL INVESTMENT-INDIGENOUS GROUPS SUPPORT				
Numéro(s) de Prêt(s):	1784/OC-CH	Montant Courant Approuvé:	45.200.000,00	Initial BID:	45.200.000,00
Étape:	Approved	Montant Décaissé à ce Jour:	37.056.072,42	Courant BID:	45.200.000,00
Type d' Opération:	INV - Investissement	% Décaissé:	81,98	Pari Passu:	45,15
Opération(s) Connexe(s):	CH-T1026, CH-T1110	Solde:	8.143.927,58	Cofinancement/Pays:	64.700.000,00
Sous-Type de l'Opération:	PFM - Multi-Phase Lending Project			Estimation Initiale:	109.900.000,00
				Période d'Amortissement (mois):	108

Catégorie d'Impact Environnemental et Social du Projet	Reformulation	Validation
Catégorie d'Impact Environnemental et Social du Projet: B	() Les objectifs du projet ont-ils été reformulés?	Validé par le Chef de Division: Apr 12, 2011 Validé par le Représentant: Apr 28, 2011



Progrès Cumulé à 2010



Résultats

Résultat:	PROMOVER EL DESARROLLO CON IDENTIDAD DE LAS COMUNIDADES INDÍGENAS EN 7 REGIONES del país. Se fortalecerán las capacidades organizacionales y de autogestión de las comunidades, a la vez que se generarán mayores oportunidades.
Suposições:	Se mantiene el compromiso de las instituciones públicas asociadas al Programa como organismos subejecutores, de continuar brindando servicios con pertinencia cultural a las comunidades indígenas rurales.

Indicateur	Unité de Mesure	Ligne de Base	Année Ligne de Base		2012	Fin du Projet
17.713 familias indígenas beneficiarias y de familias con jefatura femenina aumentan sus activos y su capacidad de generar ingresos autónomos	familias		2006	P A	 72,30	17.713,00
482 comunidades indígenas beneficiarias aumenta nivel de satisfacción como usuarios de los instrumentos y prácticas de atención de los servicios públicos asociados al Programa.	% de comunidades en etapas avanzadas que habiendo calificado a los SSPP donde actúan el PO se ubican en el 25% superior del índice de mejoramiento de la atención a comunidades indígenas		2006	P A	 50,40	482,00
723 comunidades indígenas fortalecen su patrimonio cultural.	Comunidades		2006	P A	 30,10	723,00

Résultat:	CALIDAD DE VIDA MEJORADA DE COMUNIDADES RURALES AYMARA, QUECHUA, ATACAMEÑO Y MAPUCHE
------------------	--

Indicateur	Unité de Mesure	Ligne de Base	Année Ligne de Base		2012	Fin du Projet
70% de comunidades indígenas beneficiarias manifiestan una mejora de su calidad de vida, como consecuencia de su participación en el Programa.	Calidad de vida de comunidades indígenas beneficiarias	100,00		P A	105,00	105,00

Produites: Progrès Physique et Financier Annuel 2010

Description	Unité de Mesure	Physique				Financier			
		Planifié	Réel	Unités Cumulées	Unités FDP	Planifié	Réel	Coûts Cumulées	Coûts FDP
FORTALECIMIENTO DE COMUNIDADES Y ORGANIZACIONES INDIGENAS									
PDI formulados y validados por las propias comunidades en 202 UP (MPL + comunidades aisladas)	PDI		203,00		202,00		10.379.630,00		10.000.000,00
Planes de capacitación ejecutados en 202 UP y con 700 dirigentes indígenas participantes	Planes Capacitación		90,00		202,00		1.194.448,00		1.574.074,00
Proyectos autogestionados de sedes comunitarias financiados y rendidos en su totalidad	Proyectos		456,00		913,00		10.337.709,00		6.639.877,00
IDENTIDAD CULTURAL									
948 Proyectos de fomento del patrimonio cultural (conocimientos de sistemas de vida tradicionales, apoyo a las expresiones de arte y promoción y difusión cultural) seleccionados en los PDI ejecutados y rendidos.	Proyectos		263,00		948,00		7.493.439,00		9.088.515,00
DESARROLLO ECONOMICO DE FAMILIAS Y COMUNIDADES									
4.442 proyectos productivos de comunidades indígenas financiados por el FDL, ejecutados y rendidos.	proyectos		1.386,00		4.442,00		27.389.804,00		31.809.802,00
20 proyectos asociativos territoriales financiados y en ejecución	proyectos		17,00		20,00		237.183,00		6.203.704,00
ADECUACION DE INSTRUMENTOS Y PRACTICAS DE LOS SERVICIOS PUBLICOS									
Programa de Educación Intercultural Bilingüe (PEIB) fortalecido en nuevas escuelas rurales.	Escuelas		196,00		120,00		6.431.695,00		8.000.000,00
Programa Especial de Salud para Pueblos Indígenas (PESPI) fortalecido mediante nuevos modelos de salud intercultural en redes asistenciales de salud.	Modelos de salud		10,00		3,00		5.202.297,00		6.467.226,00
Organismos públicos fortalecidos para incorporar la pertinencia cultural de sus instrumentos de acción, mediante convenios ejecutados y rendidos en su totalidad.	Convenios		5,00		9,00		388.655,00		1.611.111,00
APOYO A INICIATIVAS DE INSTITUCIONALIZACION Y SOSTENIBILIDAD DEL MODELO DE INTERVENCIÓN ORIGENES									

RAPPORT DE SUIVI

CH-L1014 - Integrated Development Indigenous Peoples, Phase II
2010 2º período con cierre al (31-Mar-2011)

Banque Interaméricaine de Développement - BID

Bureau de la planification stratégique et de l'efficacité du développement
Dernière Mise à Jour: 12/04/2011

Description	Unité de Mesure	Physique				Financier			
		Planifié	Réel	Unités Cumulées	Unités FDP	Planifié	Réel	Coûts Cumulées	Coûts FDP
Municipios fortalecidos para adecuar su gestión a las necesidades de las comunidades mediante convenios financiados y rendidos en su totalidad.	Convenios		13,00		20,00		688.998,00		2.777.778,00
UNIDAD EJECUTORA, COMUNICACION SOCIAL, EVALUACION Y SEGUIMIENTO									
Estados Financieros Auditados presentados oportunamente.	Estados financieros		3,00		5,00		14.154.648,00		12.047.577,00
Sistema de Información y Monitoreo (SIIM) diseñado y en operación.	SIIM		1,00		1,00		2.750.000,00		2.879.532,00
Estudios de evaluación del Programa completados	Estudios		2,00		4,00		414.870,00		1.360.502,00
Bienal de arte y cultura indígena realizada	Bienal		2,00		1,00		849.017,00		1.851.852,00
TOTAL							87.912.393,00		102.311.550,00