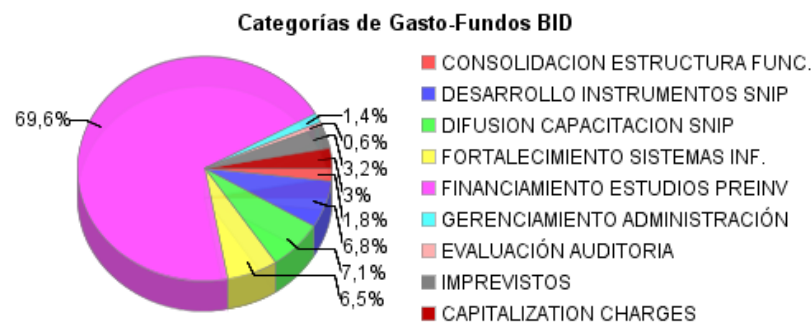
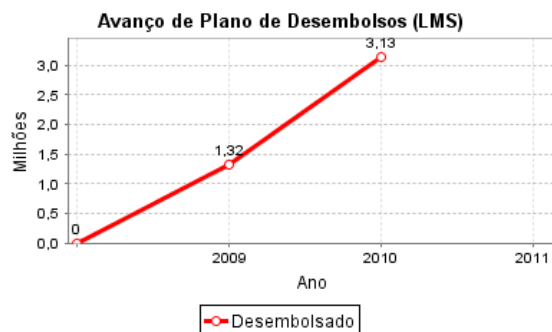
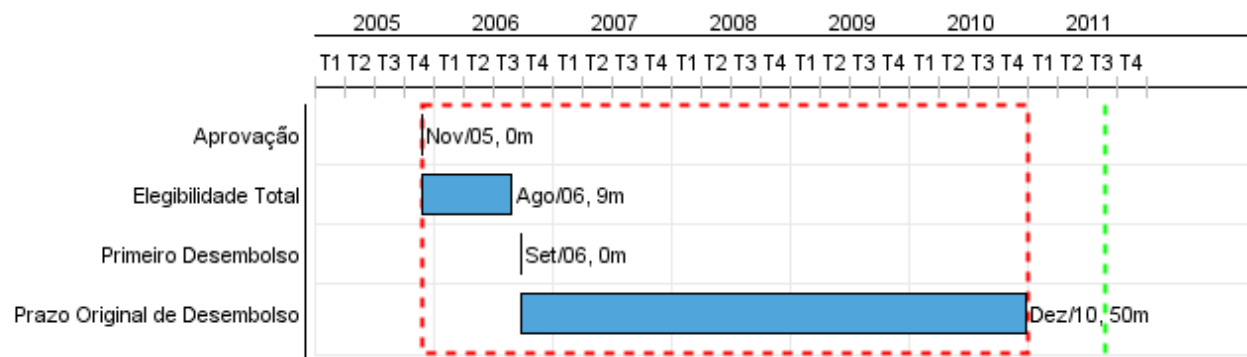


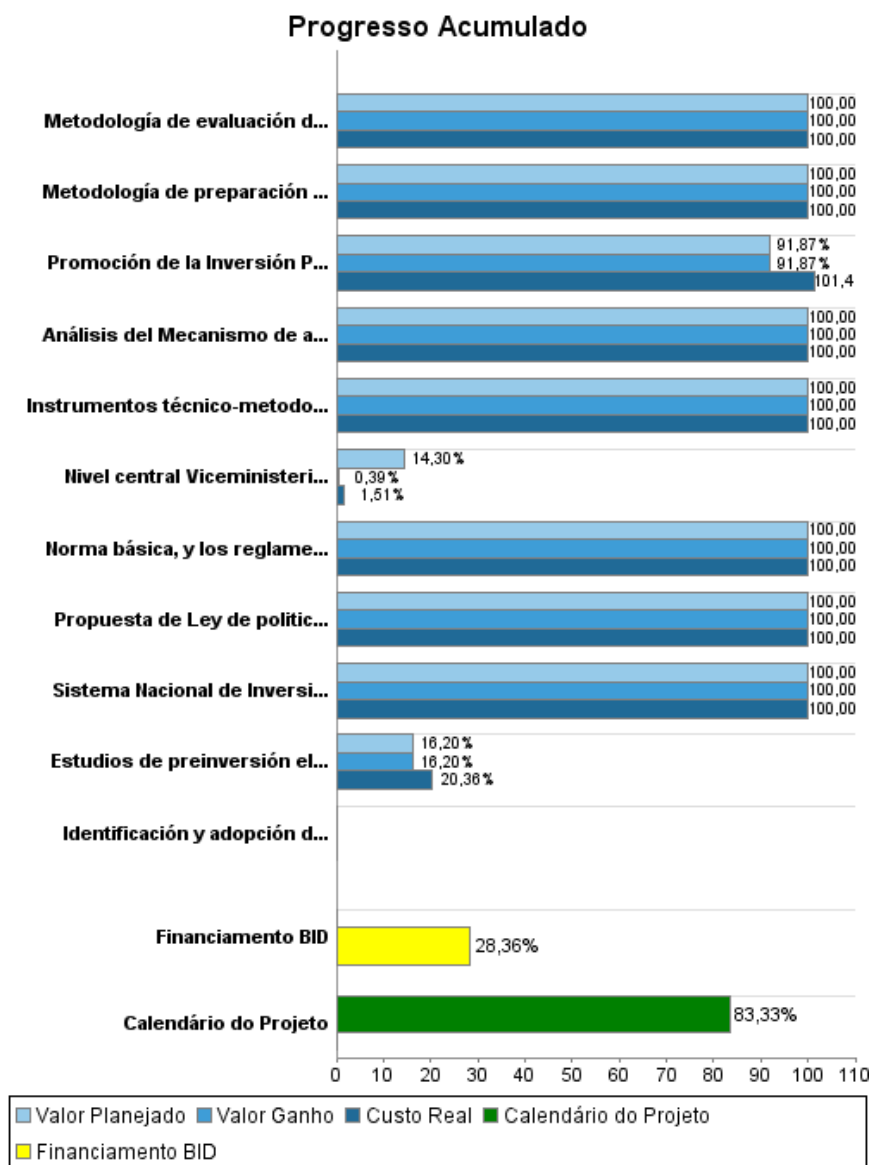
Relatório Resumido

Dados Gerais	Fundos Disponíveis (US\$)	Custo Total e Fonte
Executor: MINISTERIO DE ECONOMIA Y FINANZAS PUBLICAS		
Sector: REFORM / MODERNIZATION OF THE STATE-DECENTRALIZATION & SUBNATIONAL GOVE		
Número da Operação: 1678/SF-BO	Atual: 13.000.000,00	Original BID: 13.000.000,00
Estágio: Approved	Desembolsado: 3.686.838,72	Corrente BID: 13.000.000,00
Tipo Operação: INV - Investimento	% Desembolsado: 28,36	Pari-passu: 86,54
Operação Relacionada:	Saldo: 9.313.161,28	Cofinanciamento/País: 3.100.000,00
Subtipo de Operação: ESP - Specific Investment Operation		Original Estimado: 16.100.000,00
		Período de Amortização (meses): 354

Categoria do impacto social	Reformulação	Validação
Categoria do impacto social: B	() Os objetivos do projeto foram reformulados?	Validado pelo Chefe de Divisão: Mar 28, 2011 Validado pelo Representante do País: Apr 19, 2011



Progresso Acumulado até 2010



Resultados

Resultado:	Sistema Nacional de Inversión Pública (SNIP) fortalecido.
-------------------	---

Indicador	Unidade Medida	Linha Base	Ano Linha Base		Final do Projeto
Monto total de inversión pública ejecutada que cuenta con estudios de preinversión.	Porcentaje	40,00	2006	P A	80,00
Monto total de la inversión de nivel nacional que cuenta con estudios de preinversión aplicación de las metodologías PEP	Porcentaje	50,00	2006	P A	80,00
Monto total de la inversión del nivel prefectural que cuenta con estudios de preinversión y aplicación de las metodologías PEP	Porcentaje	40,00	2006	P A	80,00
Monto total de la inversión del nivel municipal que cuenta con estudios de preinversión y aplicación de las metodologías PEP	Porcentaje	20,00	2006	P A	80,00
Entidades públicas que usan metodologías PEP en 50% de su presupuesto	Entidades	13,00	2006	P A	88,00

Produtos: Progresso Físico e Financeiro Anual 2010

Descrição	Unidade de medida	Físico				Financeiro			
		Planejado	Atual	Unidades Acumuladas	Unidades FDP	Planejado	Atual	Custos Acumulados	Custos FDP
Componente 1 Consolidación de estructura orgánica funcional									
Análisis del Mecanismo de articulación Inter e Intra institucional para la coordinación y seguimiento del ciclo de Inversión Pública elaborado	Estudio				1,00				65.314,00
Sistema Nacional de Inversión Pública implementado en municipios	Municipios				28,00				67.116,00
Identificación y adopción de las mejores prácticas internacionales en el funcionamiento y operación de los sistemas nacionales de Inversión Pública	Pasantías				10,00				92.500,00
Componente 2 desarrollo de instrumentos del Sistema Nacional de Inversión Pública									
Norma básica, y los reglamentos operativos y específicos del SNIP actualizada	Norma				2,00				13.929,00
Metodología de evaluación de resultados y clasificación de proyectos implementada (evaluación ex post)	Metodología	1,00			1,00				57.567,00
Instrumentos técnico-metodológicos actualizados	Metodologías				6,00				43.416,00
Propuesta de Ley de política de inversiones elaborada	Estudio				1,00	9.000,00	9.000,00		9.000,00
Metodología de preparación y evaluación de programas elaborada	Metodología				1,00				37.816,00
Promoción de la Inversión Pública Territorial	Departamentos y Municipio	5,00	5,00		10,00	77.423,00	89.348,00		124.947,00
Componente 3 difusión y capacitación									
Componente 4 fortalecimiento de los sistemas de información									
Nivel central Viceministerio de Inversión Pública y Financiamiento Externo equipado (VIPFE) equipado	n/a	1,00			1,00	189.525,00	15.373,00		1.362.421,00
Componente 5 Financiamiento de estudios de preinversión									
Estudios de preinversión elaborados	Estudios	3,00	3,00		33,00	1.096.236,00	1.633.011,00		12.908.523,00
Componente 6 Gerenciamiento									
Componente 7 Auditoría y Evaluación									
TOTAL						1.372.184,00	1.746.732,00		14.782.549,00