

Informe Resumido

Datos Básicos del Proyecto

Agencia Ejecutora (AE):	MINISTERIO DE MEDIO AMBIENTE Y RECURSOS NATURALES
Sector:	ENVIRONMENT AND NATURAL DISASTERS-ENVIRONMENTAL MANAGEMENT AND GOVERNANCE
Número(s) de Préstamo:	1209/OC-ES
Etapas:	Approved
Tipo de Operación:	INV - Inversión
Operación(es) Relacionada(s):	TC9411464, TC9811037
Subtipo de Operación:	ESP - Inversión Específica

Fondos Disponibles (US\$)

Monto Aprobado Actual:	29.561.718,65
Monto Desembolsado a la fecha:	29.561.718,65
% Desembolsado:	100,00
Saldo:	

Costo total y Fuente

BID Original:	29.847.000,00
Actual BID:	29.561.718,65
Pari-passu:	97,00
Co-financiamiento/País:	10.000,00
Estimado Original:	29.857.000,00
Período de Amortización (meses):	162

Categoría de Impacto Ambiental y Social del Proyecto

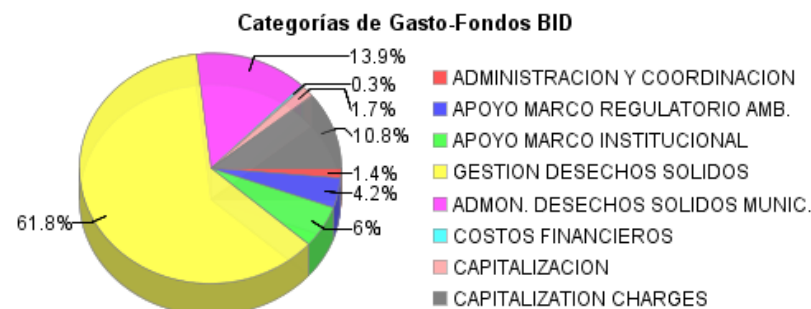
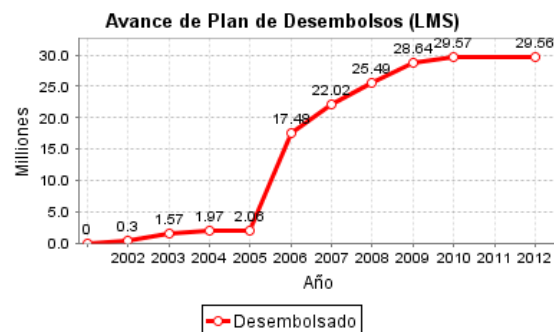
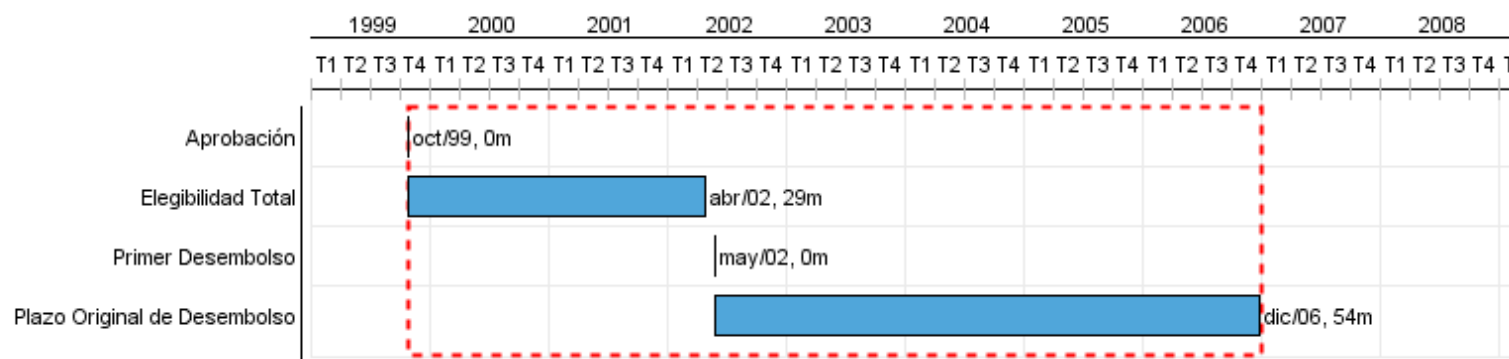
Categoría de Impacto Ambiental y Social del Proyecto: B(R)

Reformulación

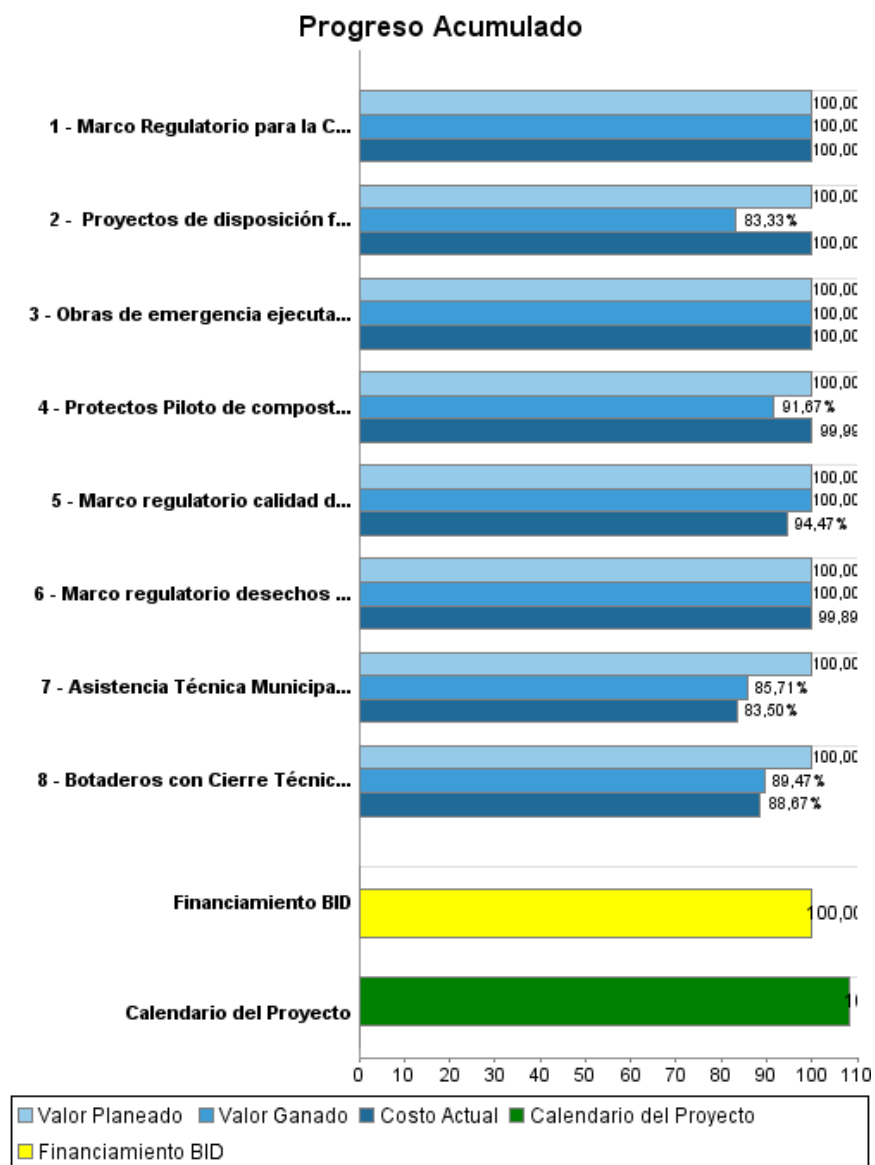
() ¿El objetivo (s) del proyecto fue reformulado?

Validación

Validado por el Jefe de División: 25-sep-2012
Validado por Representante de País: 28-sep-2012



Progreso Acumulado al 2012



Resultados

Resultado:	Marco Regulatorio ambiental fortalecido al final del proyecto.
-------------------	--

Indicador	Unidad de Medida	Línea de base	Año Línea de base		2010	2011	Fin de Proyecto
Los índices de calidad ambiental en los sectores críticos agua, aire, Desechos Peligrosos y Desechos Sólidos Municipales, establecidos y mejorados en un 20% al final de la ejecución del Proyecto en relación con la línea base levantada al inicio del mismo	%		2001	P A	20.00 5.00	20.00	20.00

Resultado:	Gestión Integral de Desechos Sólidos municipales mejorada
Supuestos:	Municipalidades y comunidades participaran activamente en el desarrollo del Programa

Indicador	Unidad de Medida	Línea de base	Año Línea de base		2010	2011	Fin de Proyecto
Cobertura de recolección y disposición final adecuada de desechos de los municipios beneficiados con el proyecto	%		2001	P A	80.00 80.00	80.00	80.00

Productos: Progreso Físico y Financiero Anual 2012

Descripción	Unidad de medida	Físico				Financiero			
		Planeado	Actual	Unidades Acumuladas	Unidades FDP	Planeado	Actual	Costos Acumulados	Costos FDP
I. Apoyo al Marco Regulatorio Ambiental									
Marco Regulatorio para la Calidad del Aire elaborado	Marco regulatorio				1,00				768.000,00
Marco regulatorio calidad del agua elaborado	Marco regulatorio				1,00				950.143,00
Marco regulatorio desechos sólidos peligrosos y municipales elaborado	Marco regulatorio				1,00				442.934,00
II. Apoyo a la Gestión de Desechos Sólidos Municipales									
Asistencia Técnica Municipal, Educación y Fortalecimiento Institucional, desarrollada e implementada	consultorias				21,00				1.341.033,00
Proyectos de disposición final de desechos sólidos municipales construidos o mejorados	Proyectos				6,00				4.184.340,00
Proyectos Piloto de compostaje ejecutados	Proyectos				12,00				952.157,00
Botaderos con Cierre Técnico implementado al final del programa	Botaderos				19,00				2.122.588,00
Obras de emergencia ejecutadas	Proyectos				2,00				13.828.000,00
Administración y Coordinación									
Administración y Coordinación	N/A								956.463,00
Costos Financieros									
Auditorías externas, gastos de capitalización, inspección y vigilancia e intereses	N/A								4.021.689,00
TOTAL									29.567.347,00