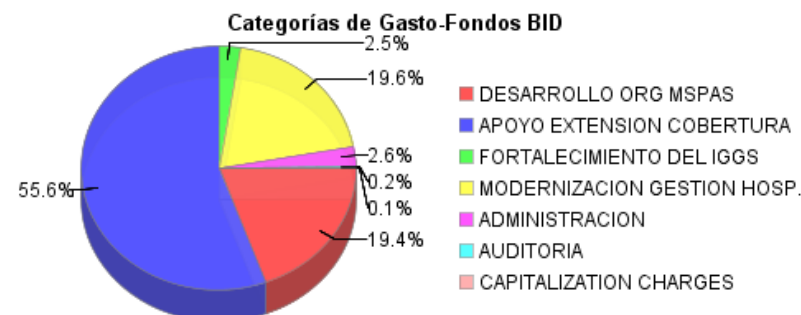
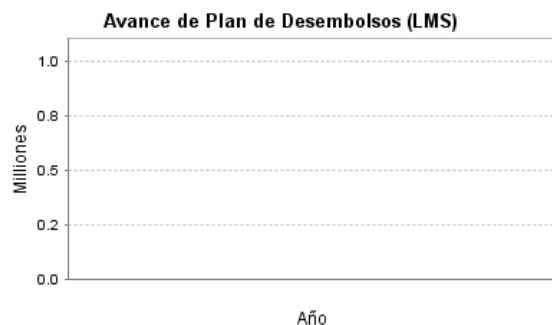
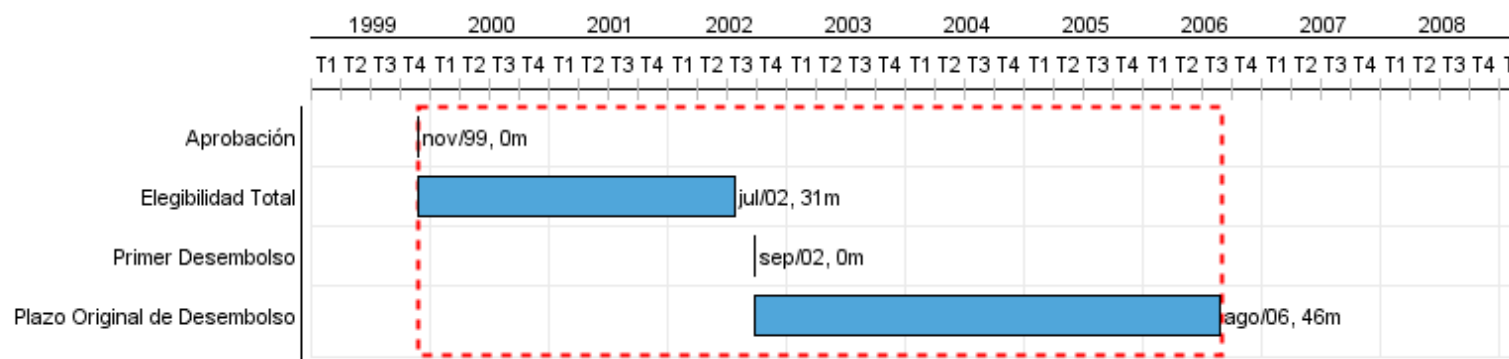


## Informe Resumido

Datos Básicos del Proyecto		Fondos Disponibles (US\$)		Costo total y Fuente	
Agencia Ejecutora (AE):	MINISTERIO DE SALUD PUBLICA Y ASISTENCIASOCIAL				
Sector:	HEALTH-HEALTH SERVICES				
Número(s) de Préstamo:	1221/OC-GU-2;1221/OC-GU-1	Monto Aprobado Actual:	54.225.741,66	BID Original:	55.440.000,00
Etapas:	Approved	Monto Desembolsado a la fecha:	54.225.741,66	Actual BID:	54.225.741,66
Tipo de Operación:	INV - Inversión	% Desembolsado:	100,00	Pari-passu:	84,00
Operación(es) Relacionada(s):		Saldo:		Co-financiamiento/País:	10.640.000,00
Subtipo de Operación:	ESP - Inversión Específica			Estimado Original:	66.080.000,00
				Período de Amortización (meses):	300

Categoría de Impacto Ambiental y Social del Proyecto	Reformulación	Validación
Categoría de Impacto Ambiental y Social del Proyecto: C(R)	( ) ¿El objetivo (s) del proyecto fue reformulado?	Validado por el Jefe de División: 20-sep-2012 Validado por Representante de País: 25-sep-2012



**Progreso Acumulado al 2012**

## Progreso Acumulado



## Resultados

**Resultado:** Cobertura del sistema de salud mejorada.

Indicador	Unidad de Medida	Línea de base	Año Línea de base		2000	2002	2004	2005	2006	Acumulado 2007 - 2008	Fin de Proyecto
El porcentaje del gasto corriente del MSPAS para protección de salud aumenta.	%			P A	11.62	31.78	42.24	54.19			
El número de personas nuevas cubiertas por el paquete de servicios básicos de salud aumenta, para el 4to año de ejecución.	millones de personas	2.90		P A	2.90	3.20	3.20	3.80	4.10	8.90	
75% de las embarazadas cubiertas por el paquete de servicios básicos de salud , recibieron al menos un control prenatal.	%			P A					61.50	134.39	

**Resultado:** Eficiencia del sistema de salud mejorado.

Indicador	Unidad de Medida	Línea de base	Año Línea de base		2000	2002	2004	2005	2006	Acumulado 2007 - 2008	Fin de Proyecto
7 hospitales piloto con promedio de ocupación mayor al 80%	# hospitales			P A		75.90	72.40	77.30	78.00		
7 hospitales piloto con promedio de giro de camas entre 3 y 5 días.	# hospitales			P A		3.60	3.60	3.40	3.40		
Servicios contratados por el IGSS incrementado desde el 2004 hasta finalizar el programa	# servicios contratados			P A						40.00	

## Productos: Progreso Físico y Financiero Anual 2012

Descripción	Unidad de medida	Físico				Financiero			
		Planeado	Actual	Unidades Acumuladas	Unidades FDP	Planeado	Actual	Costos Acumulados	Costos FDP
<b>Componente 2. Apoyo a la Extensión de Cobertura.</b>									
Componente 2. Apoyo a la Extensión de Cobertura.									
<b>Componente 3. Fortalecimiento de la Función Aseguradora del IGSS.</b>									
Componente 3. Fortalecimiento de la Función Aseguradora del IGSS.									
<b>Componente 4. Programa de Mejoramiento de la Gestión Hospitalaria.</b>									
Componente 4. Programa de Mejoramiento de la Gestión Hospitalaria.									
<b>Componente 1. Fortalecimiento Institucional del MSPAS.</b>									
Componente 1. Fortalecimiento Institucional del MSPAS.									
<b>TOTAL</b>									