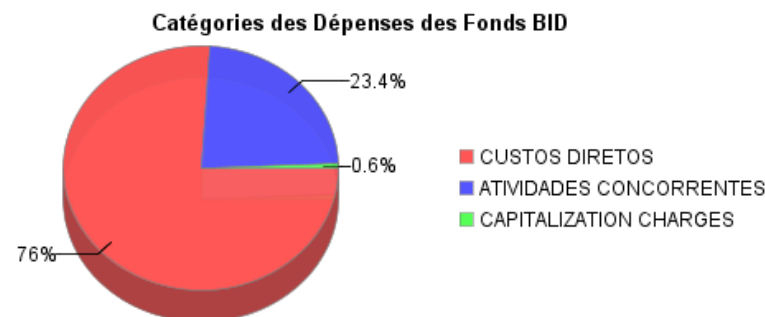
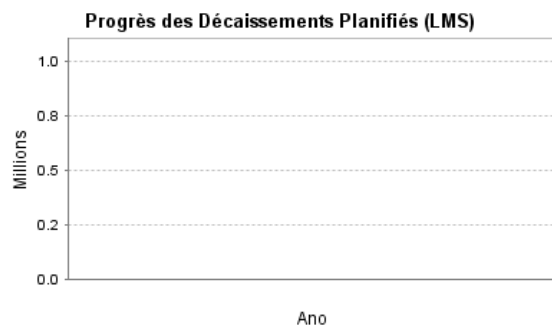
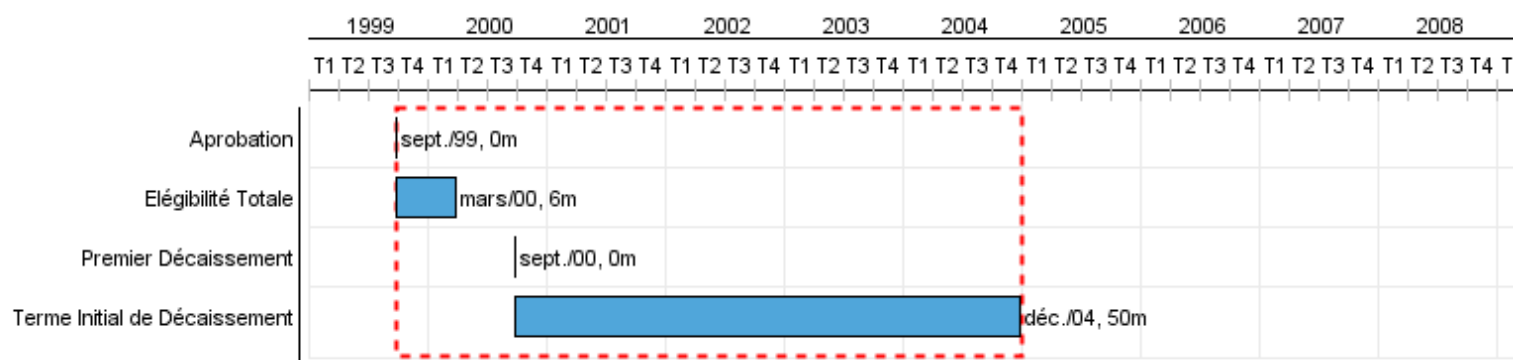


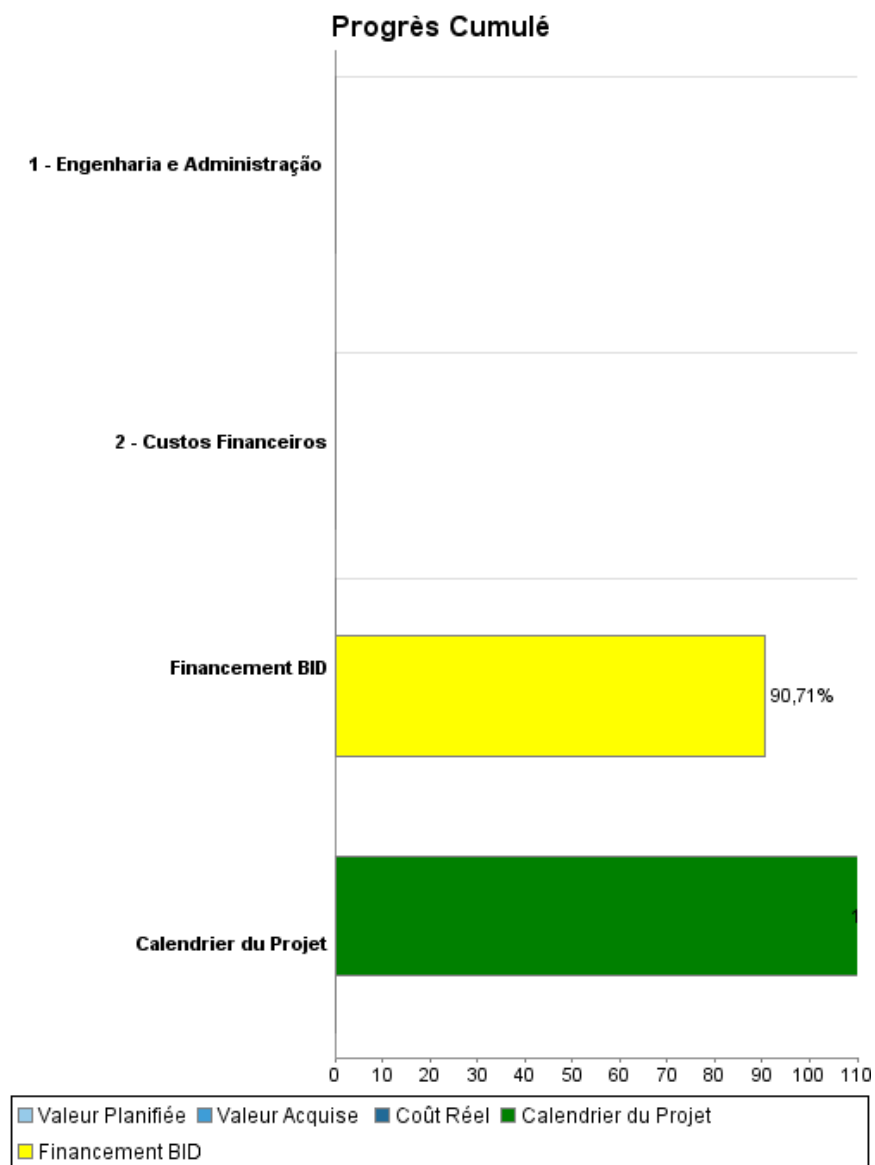
Rapport Résumé

| Données Générales | | Fonds Disponibles (US\$) | Coût Total et Source de Financement |
|---------------------------|---|---------------------------------|-------------------------------------|
| Agence d' Exécution (EA): | MINISTERIO DE CULTURA | | |
| Secteur: | URBAN DEVELOPMENT AND HOUSING-INFRASTRUCTURE AND HISTORIC SITES | | |
| Numéro(s) de Prêt(s): | 1200/OC-BR;1200/OC-BR-CPS | Montant Courant Approuvé: | 62.500.000,00 |
| Étape: | Approved | Montant Décaissé à ce Jour: | 56.691.708,92 |
| Type d' Opération: | INV - Investissement | % Décaissé: | 90,71 |
| Opération(s) Connexe(s): | TC0111020 | Solde: | 5.808.291,08 |
| Sous-Type de l'Opération: | ESP - Specific Investment Operation | | |
| | | Initial BID: | 125.000.000,00 |
| | | Courant BID: | 62.500.000,00 |
| | | Pari Passu: | 50,00 |
| | | Cofinancement/Pays: | 62.500.000,00 |
| | | Estimation Initiale: | 187.500.000,00 |
| | | Période d'Amortissement (mois): | 174 |

| Catégorie d'Impact Environnemental et Social du Projet | Reformulation | Validation |
|--|---|--|
| Catégorie d'Impact Environnemental et Social du Projet: B(R) | () Les objectifs du projet ont-ils été reformulés? | Validé par le Chef de Division: 28-sep-2012 Validé par le Représentant: 28-sep-2012 |



Progrès Cumulé à 2012



Résultats

| | |
|------------------|---|
| Résultat: | Melhoria da Gestão do Patrimônio Histórico, estabelecendo as prioridades de preservação/conservação pelo IPHAN. IPHAN mantém os 32 inventários atualizados a partir de 2008. 17 Municípios acatam regras do Plano de Proteção segundo orientação do IPHAN |
|------------------|---|

| Indicateur | Unité de Mesure | Ligne de Base | Année Ligne de Base | | 1999 | 2007 | 2009 | Fin du Projet |
|---|-----------------------|---------------|---------------------|--------|-------|-------|------|---------------|
| IPHAN mantém 20 inventários atualizados a partir de 2008. | Número de Inventários | | | P A | 20.00 | 43.00 | | 20.00 |

| | |
|------------------|--|
| Résultat: | Incremento do Conhecimento e apreciação da população brasileira frente ao tema. Conhecimento e atitudes sobre o patrimônio, medidos através de pesquisa em 2007, indicando conhecimento e apreciação da população passando de 25,8% (1998) para 35% em 20 |
|------------------|--|

| Indicateur | Unité de Mesure | Ligne de Base | Année Ligne de Base | | 1999 | 2007 | 2009 | Fin du Projet |
|---|-----------------|---------------|---------------------|--------|------|------|-------|---------------|
| Pesquisa sobre o conhecimento e apreciação da população sobre patrimônio passando de 25,8% (1998) para 35% em 2007. | Porcentagem | 25.80 | | P A | | | 35.00 | 35.00 |

| | |
|------------------|--|
| Résultat: | Preservação de 26 sítios urbanos históricos e culturais prioritários, continuamente, sem a necessidade de aporte de recursos do Governo federal, a partir de 2008. Uso de 78 Monumentos compatível com preservação/conservação, mantendo suas característ |
|------------------|--|

| Indicateur | Unité de Mesure | Ligne de Base | Année Ligne de Base | | 1999 | 2007 | 2009 | Fin du Projet |
|---|---------------------|---------------|---------------------|--------|------|------------------|--------|---------------|
| 26 Fundos de Preservação com recursos suficientes para gestão do patrimônio histórico local, a partir de 2008. OBS: Indicação de número de Fundos com recursos na conta especial. | Número de Fundos | | | P A | 7.00 | 26.00 26.00 | 43.00 | |
| Os processos judiciais propostos pelo IPHAN caem da média de 207/ano (1996-1998) para 100/ano em 2008, considerando as 26 cidades do Programa. | Número de processos | 207.00 | | P A | | 100.00 172.00 | 200.00 | 100.00 |

Produites: Progrès Physique et Financier Annuel 2012

| Description | Unité de Mesure | Physique | | | | Financier | | | |
|--|-----------------|----------|------|-----------------|------------|-----------|------|----------------|-----------|
| | | Planifié | Réel | Unités Cumulées | Unités FDP | Planifié | Réel | Coûts Cumulées | Coûts FDP |
| 3.2 Promoção de Atividades Econômicas | | | | | | | | | |
| 3.2 Promoção de Atividades Econômicas | | | | | | | | | |
| 3.3 Treinamento/Formação | | | | | | | | | |
| 3.3 Treinamento/Formação | | | | | | | | | |
| 3.1 Fortalecimento Institucional | | | | | | | | | |
| 3.1 Fortalecimento Institucional | | | | | | | | | |
| 2.1 Programas de Investimento Integrado | | | | | | | | | |
| 2.1 Programas de Investimento Integrado | | | | | | | | | |
| 3.4 Programas Educativos | | | | | | | | | |
| 3.4 Programas Educativos | | | | | | | | | |
| Outros | | | | | | | | | |
| Engenharia e Administração | # | | | | | | | | |
| Custos Financeiros | # | | | | | | | | |
| TOTAL | | | | | | | | | |