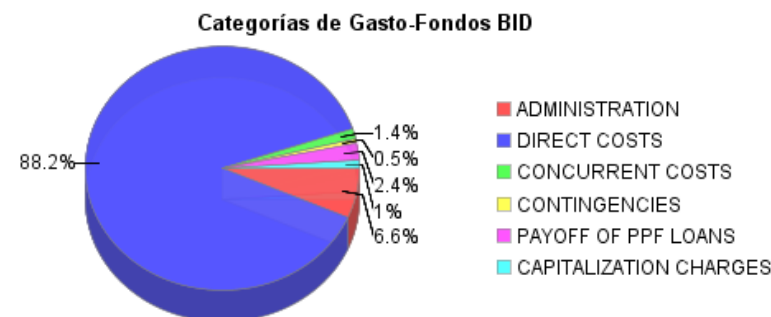
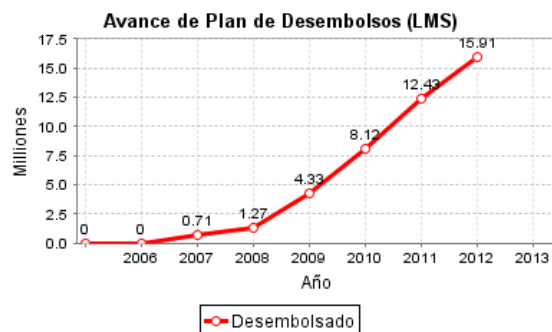
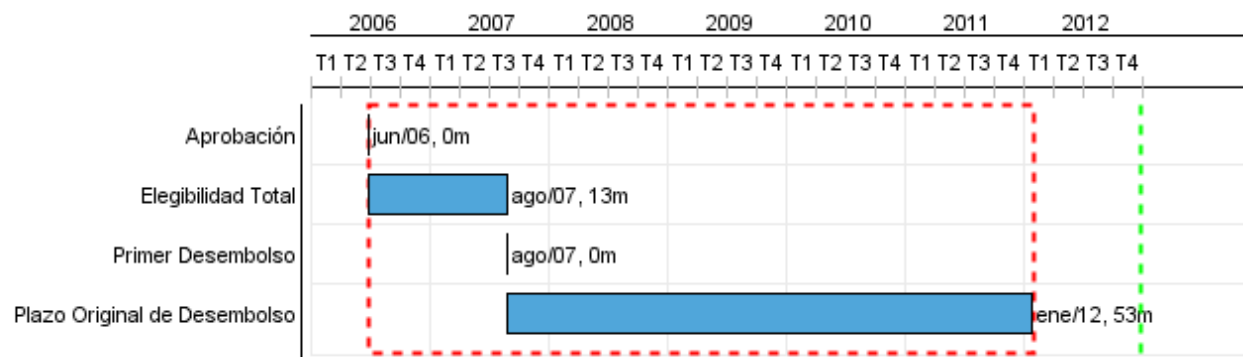


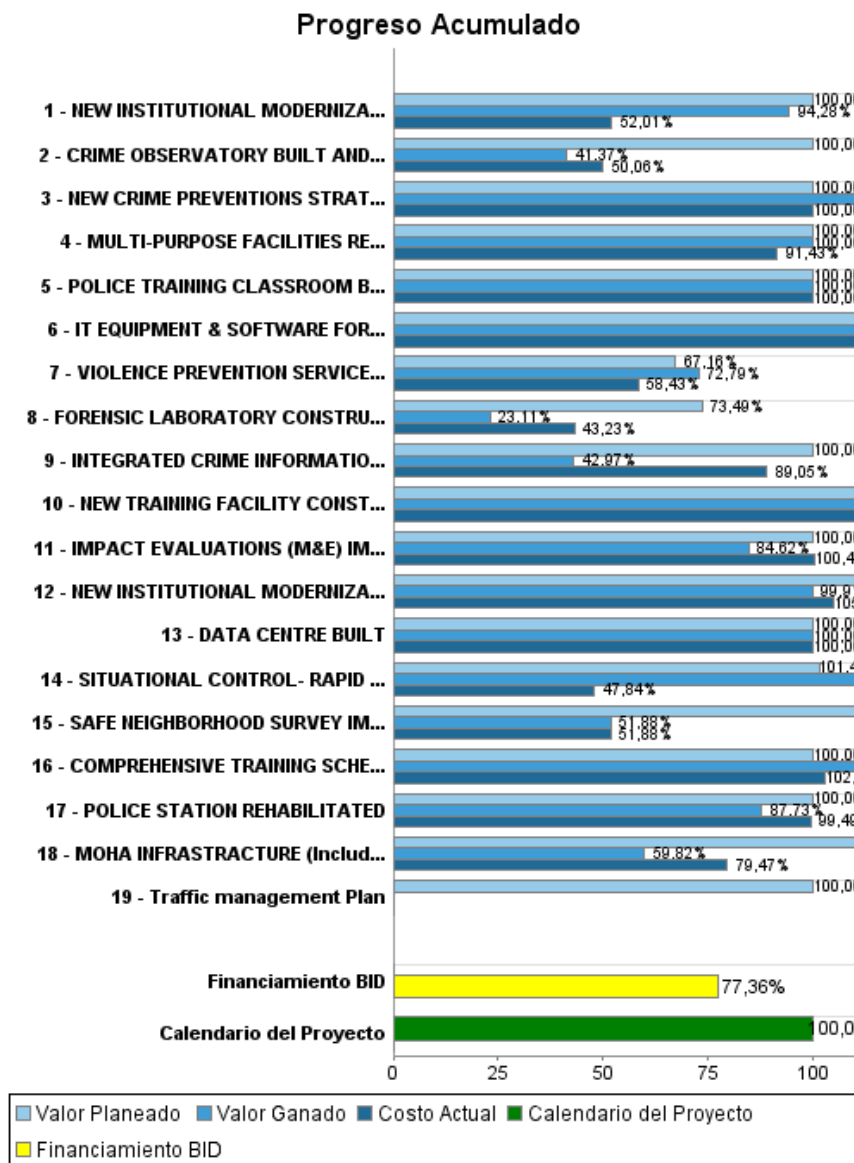
Informe Resumido

Datos Básicos del Proyecto		Fondos Disponibles (US\$)	Costo total y Fuente
Agencia Ejecutora (AE):	MINISTRY OF HOME AFFAIRS		
Sector:	SOCIAL INVESTMENT-CITIZEN SAFETY		
Número(s) de Préstamo:	1752/SF-GY	Monto Aprobado Actual:	19.800.000,00
Etapas:	Approved	Monto Desembolsado a la fecha:	15.317.108,72
Tipo de Operación:	INV - Inversión	% Desembolsado:	77,36
Operación(es) Relacionada(s):	GY-L1011	Saldo:	4.482.891,28
Subtipo de Operación:	ESP - Inversión Específica		
		BID Original:	19.800.000,00
		Actual BID:	19.800.000,00
		Pari-passu:	90,00
		Co-financiamiento/País:	2.200.000,00
		Estimado Original:	22.000.000,00
		Período de Amortización (meses):	354

Categoría de Impacto Ambiental y Social del Proyecto	Reformulación	Validación
Categoría de Impacto Ambiental y Social del Proyecto:	C(R) () ¿El objetivo (s) del proyecto fue reformulado?	Validado por el Jefe de División: 28-sep-2012 Validado por Representante de País: 30-sep-2012



Progreso Acumulado al 2012



Resultados

Resultado:	The capabilities of MoHA and GPF to implement crime preventive programmes is strengthened.
Supuestos:	1. Political, social and economic conditions do not deteriorate
Observaciones:	This indicator is to be measured 3 years after the end of the project

Indicador	Unidad de Medida	Línea de base	Año Línea de base		2006	Fin de Proyecto
Perception that GPF and MoHA is not doing a good job preventing crimes in Region IV	%	34.00	2006	P A		26.00
Perception that GPF and MoHA is not doing a good job preventing crimes in Region VI	%	36.00	2006	P A		25.00
Perception of insecurity in Region IV	%	42.00	2006	P A		34.00
Perception of insecurity in region VI	%	42.00	2006	P A		39.00

Resultado:	The social cohesion within communities and its crime preventive capacity is strengthened.
Supuestos:	1. Political, economic and social conditions do not deteriorate.
Observaciones:	This indicator is to be measured 3 years after the end of the project.

Indicador	Unidad de Medida	Línea de base	Año Línea de base		2006	Fin de Proyecto
Willigness of neighbors to get involved and help each other out in Region IV	%	68.00	2006	P A		75.00
Willigness of neighbors to get involved and help each other out in Region VI	%	76.00	2006	P A		83.00

Resultado:	Skills, attitudes and behaviour indicators are improved.
Supuestos:	1. Political commitment to improve citizen security is not affected by elections. 2. Political, economic and social conditions do not deteriorate 3. Absorptive capacity of government institutions are improved
Observaciones:	This indicator is to be measured 3 years after the end of the project.

Indicador	Unidad de Medida	Línea de base	Año Línea de base		2006	Fin de Proyecto
Persons with the ability to control their anger and avoid a fight in region IV	%	56.00	2006	P A		67.00
Persons with the ability to control their anger and avoid a fight in region VI	%	43.00	2006	P A		51.00

Resultado:	Number of cities benefiting from a Citizen Security Program.
Observaciones:	Indicator number 3.3.5 from the Bank's Result Framework

Indicador	Unidad de Medida	Línea de base	Año Línea de base		2006	Fin de Proyecto
-----------	------------------	---------------	-------------------	--	------	-----------------

Cities benefiting from a Citizen Security Program	Cities		2006	P	1.00	1.00
				A	1.00	

Productos: Progreso Físico y Financiero Anual 2012

Descripción	Unidad de medida	Físico				Financiero			
		Planeado	Actual	Unidades Acumuladas	Unidades FDP	Planeado	Actual	Costos Acumulados	Costos FDP
CAPACITY BUILDING OF THE MINISTRY OF HOME AFFAIRS									
CRIME OBSERVATORY BUILT AND EQUIPPED	Crime observatory				1,00	34.000,00	577,00		115.000,00
NEW CRIME PREVENTIONS STRATEGIES IMPLEMENTED.	Strategies				5,00	54.000,00			170.000,00
SAFE NEIGHBORHOOD SURVEY IMPLEMENTED	Survey	1,00			2,00	90.000,00			180.000,00
NEW INSTITUTIONAL MODERNIZATION PLAN OF MOHA IMPLEMENTED	Plan	1,00	1,00		1,00	416.000,00			984.000,00
IMPACT EVALUATIONS (M&E) IMPLEMENTED	M&E system				1,00				65.000,00
MOHA INFRASTRUCTURE (Including new IT Network) REHABILITATED	Ministry				1,00	410.000,00	116.024,00		1.206.000,00
CAPACITY BUILDING AND MODERNIZATION OF THE GUYANA POLICE FORCE									
INTEGRATED CRIME INFORMATION SYSTEM IMPLEMENTED	ICI system				1,00	718.000,00	89.914,00		1.021.000,00
COMPREHENSIVE TRAINING SCHEME IMPLEMENTED	Police Instructors	10,00			50,00	356.000,00			1.305.000,00
FORENSIC LABORATORY CONSTRUCTED	Forensic Laboratory	1,00			1,00	1.541.000,00	692.346,00		3.441.000,00
NEW TRAINING FACILITY CONSTRUCTED	Training Facility	1,00	1,00		1,00	500.000,00	125.638,00		875.000,00
POLICE STATION REHABILITATED	Police Station	6,00	6,00		18,00	400.000,00	250.486,00		1.630.000,00
NEW INSTITUTIONAL MODERNIZATION PLAN OF THE GPF IMPLEMENTED	Plan	1,00			1,00	300.000,00	36.140,00		700.000,00
DATA CENTRE BUILT	Data Center				1,00				75.000,00
POLICE TRAINING CLASSROOM BUILT	Classroom				1,00	15.000,00			45.000,00
IT EQUIPMENT & SOFTWARE FOR GPF INSTALLED	communication sys.				1,00	95.000,00	268,00		518.000,00
Traffic management Plan	study				1,00	50.000,00			100.000,00
COMMUNITY BASED INTERVENTION									
SITUATIONAL CONTROL- RAPID IMPACT AND VIOLENCE REDACTION COMMUNITY PROJECTS IMPLEMENTED	Projects	20,00	16,00		30,00	150.000,00	198.403,00		620.000,00
VIOLENCE PREVENTION SERVICES AND ACTIVITIES IMPLEMENTED	skill courses	2,00	1,00		5,00	500.000,00	463.578,00		2.655.000,00
MULTI-PURPOSE FACILITIES REHABILITATED	Facilities	1,00	1,00		3,00	50.000,00	31.624,00		150.000,00
ADMINISTRATION									

INFORME DE SEGUIMIENTO DE PROGRESO

GY0071 - Seguridad Ciudadana

2012 1º período con cierre al (30-sep-2012)

Banco Interamericano de Desarrollo - BID

Oficina de Planificación Estratégica y Efectividad en el Desarrollo

Última Actualización del PMR: 28/09/2012

Descripción	Unidad de medida	Físico				Financiero			
		Planeado	Actual	Unidades Acumuladas	Unidades FDP	Planeado	Actual	Costos Acumulados	Costos FDP
ADMINISTRATION	N/A					1.287.000,00	140.135,00		2.000.000,00
CONCURENT COSTS									
PROPEF	N/A					534.000,00			1.000.000,00
M&E AND SUPERVISION	N/A					160.000,00	18.849,00		200.000,00
AUDITING	N/A					27.000,00			75.000,00
UNALLOCATED/ CONTINGENCIES									
CONTINGENCIES	N/A								472.000,00
FINANCIAL EXPENSES									
FIV	N/A					84.000,00			198.000,00
COUNTERPART RESSOURCES									
Counterpart Ressources to the Program (Pari-passu acumulado)	N/A						228.240,00		2.200.000,00
TOTAL						7.771.000,00	2.392.222,00		22.000.000,00