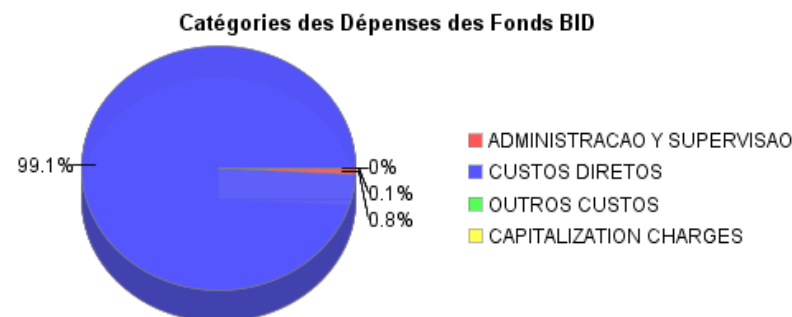
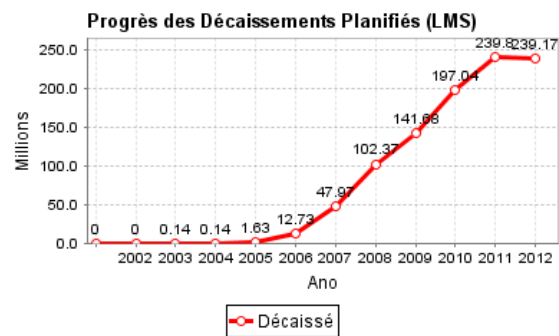
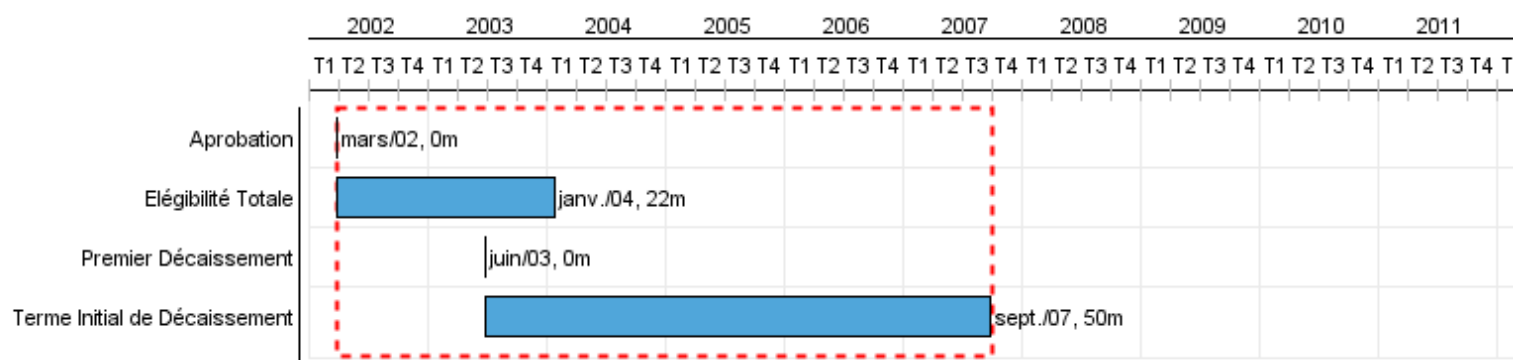


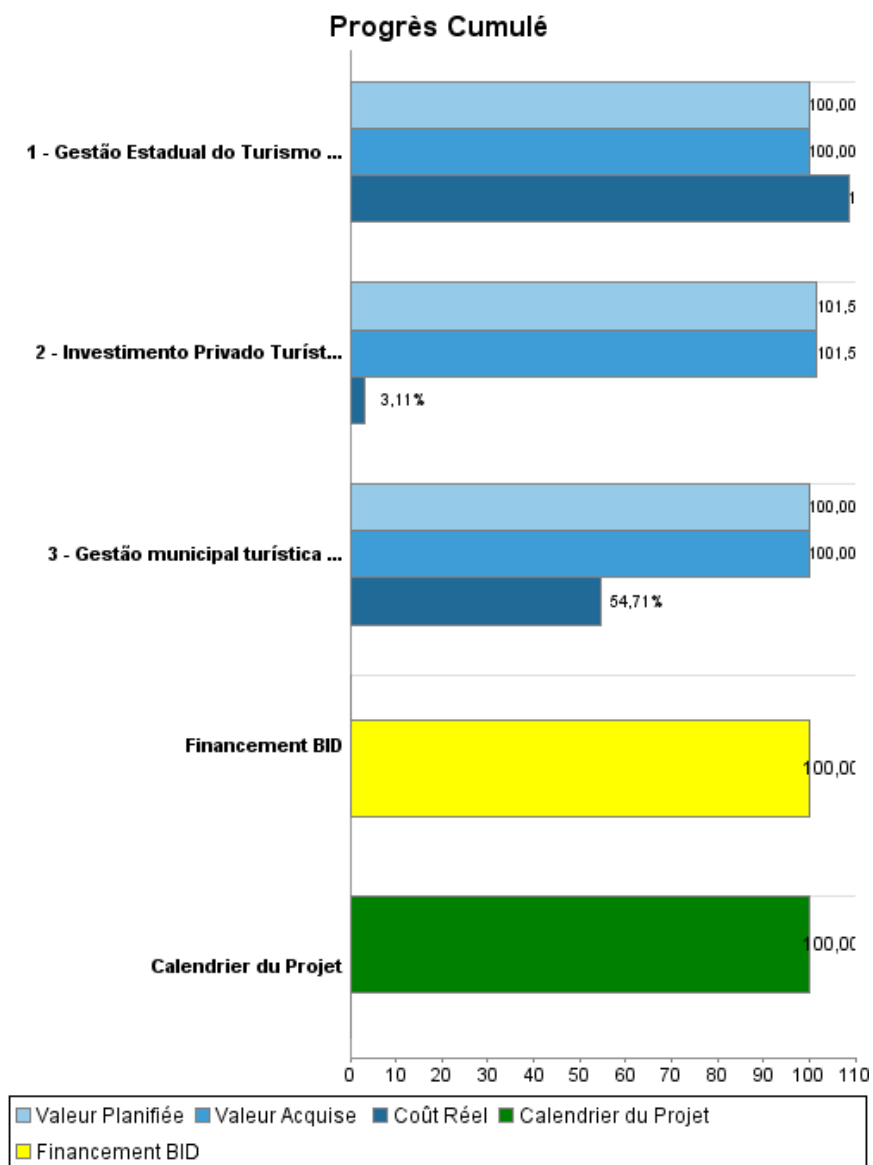
Rapport Résumé

Données Générales		Fonds Disponibles (US\$)		Coût Total et Source de Financement	
Agence d' Exécution (EA):	BANCO DO NORDESTE DO BRASIL SA				
Secteur:	SUSTAINABLE TOURISM				
Numéro(s) de Prêt(s):	1392/OC-BR	Montant Courant Approuvé:	239.800.000,00	Initial BID:	240.000.000,00
Étape:	Approved	Montant Décaissé à ce Jour:	239.800.000,00	Courant BID:	239.800.000,00
Type d' Opération:	INV - Investissement	% Décaissé:	100,00	Pari Passu:	60,00
Opération(s) Connexe(s):		Solde:		Cofinancement/Pays:	160.000.000,00
Sous-Type de l'Opération:	ESP - Specific Investment Operation			Estimation Initiale:	400.000.000,00
				Période d'Amortissement (mois):	234

Catégorie d'Impact Environnemental et Social du Projet	Reformulation	Validation
Catégorie d'Impact Environnemental et Social du Projet: B(R)	() Les objectifs du projet ont-ils été reformulés?	Validé par le Chef de Division: 25-sep-2012 Validé par le Représentant: 28-sep-2012



Progrès Cumulé à 2012



Résultats

Résultat:	Qualidade do produto Turísticos melhorada.
------------------	--

Indicateur	Unité de Mesure	Ligne de Base	Année Ligne de Base		2006	2007	2009	Fin du Projet
Grau de satisfação dos turistas com a limpeza pública nas Capitais aumentado	%		2000	P				
				A				
Grau de satisfação dos turistas com a sinalização turística nas Capitais aumentado	%		2000	P				
				A				
Grau de satisfação dos turistas com os atrativos naturais nas Capitais aumentado	%		2000	P				
				A				
Grau de satisfação dos turistas com a qualidade da infra-estrutura nas Capitais aumentado	%		2000	P				
				A				
Grau de satisfação dos turistas com a segurança pública nas Capitais aumentada	%		2000	P				
				A				
Grau de satisfação dos turistas com os serviços proporcionados pelos EQUIPAMENTOS E SERVIÇOS TURÍSTICOS nas Capitais aumentado	%		2000	P				
				A				
População atendida com rede de abastecimento de água nos municípios dos Pólos doprojetos do PRODETUR/NE II Incrementado	%		2000	P				
				A				
População atendida com rede de esgoto sanitário nos municípios dos Pólos doprojetos do PRODETUR/NE II incrementado	%		2000	P				
				A				

Résultat:	De maneira sustentável, a renda gerada nos Pólos pelo Turismo aumentada.
------------------	--

Indicateur	Unité de Mesure	Ligne de Base	Année Ligne de Base		2006	2007	2009	Fin du Projet
Movimentação de passageiros nos aeroportos das capitais do Programa	Número	12,735,226 .00	2004	P				20,000,000.00
				A	17,052,243.00	18,827,487.00	22,394,547.00	
Taxa Média de Ocupação Hoteleira nas capitais aumentada	%	55.80		P				65.00
				A	59.90	58.30	60.90	
Número de unidades habitacionais nas capitais aumentada	Número			P				
				A	54,076.00	56,586.00	59,889.00	

Produites: Progrès Physique et Financier Annuel 2012

Description	Unité de Mesure	Physique				Financier			
		Planifié	Réel	Unités Cumulées	Unités FDP	Planifié	Réel	Coûts Cumulées	Coûts FDP
COMPONENTE 1: Gestão municipal.									
Gestão municipal turística nos polos de atuação do Programa fortalecida	unidade				1,00				67.557.500,00
COMPONENTE 2: Gestão Estadual do Turismo									
Gestão Estadual do Turismo Fortalecida	unidade				1,00				255.950.000,00
COMPONENTE 3: Promoção do Investimento Privado									
Investimento Privado Turístico Incrementado	unidade				1,00				20.300.000,00
Outros									
Administração e Supervisão	N/A								12.950.000,00
Outros Custos	N/A								1.600.000,00
Custos Financeiros	N/A								41.642.500,00
TOTAL									400.000.000,00