

Rapport Résumé

Données Générales

Agence d' Exécution (EA): MINISTERE DE L'EDUCATION NATIONALE, DE LA JEUNESSE ET DU SPORT
Secteur: EDUCATION-TEACHER EDUCATION &EFFECTIVENESS
Numéro(s) de Prêt(s): 2385/GR-HA;1627/SF-HA
Étape: Approved
Type d' Opération: INV - Investissement
Opération(s) Connexe(s): TC9002312, TC9804495, HA-X1001, HA-T1063
Sous-Type de l'Opération: ESP - Specific Investment Operation

Fonds Disponibles (US\$)

Montant Courant Approuvé: 22.000.000,00
Montant Décaissé à ce Jour: 22.000.000,00
% Décaissé: 100,00
Solde:

Coût Total et Source de Financement

Initial BID: 29.572.109,99
Courant BID: 22.000.000,00
Pari Passu: 99,00
Cofinancement/Pays: 200.000,00
Estimation Initiale: 29.772.109,99
Période d'Amortissement (mois): 354

Catégorie d'Impact Environnemental et Social du Projet

Catégorie d'Impact Environnemental et Social du Projet: C(R)

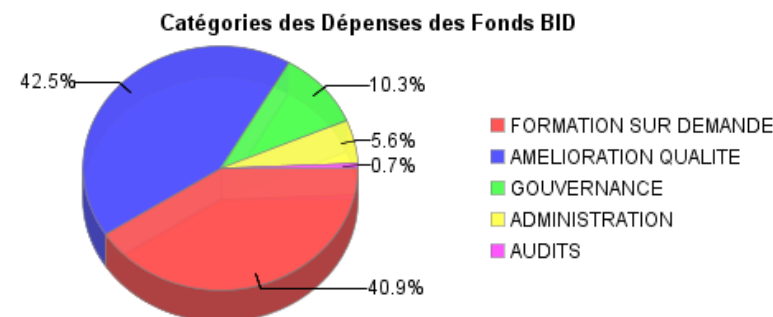
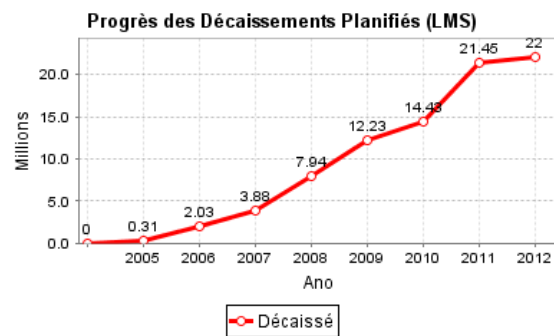
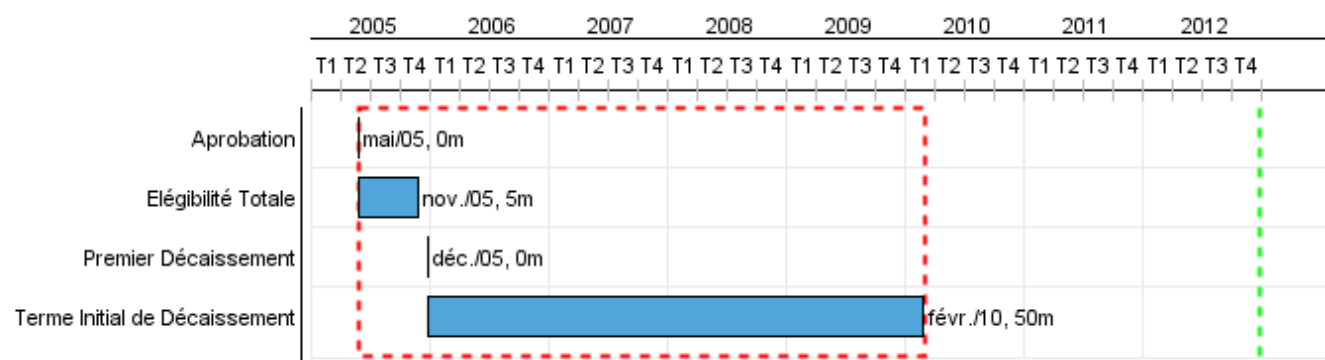
Reformulation

() Les objectifs du projet ont-ils été reformulés?

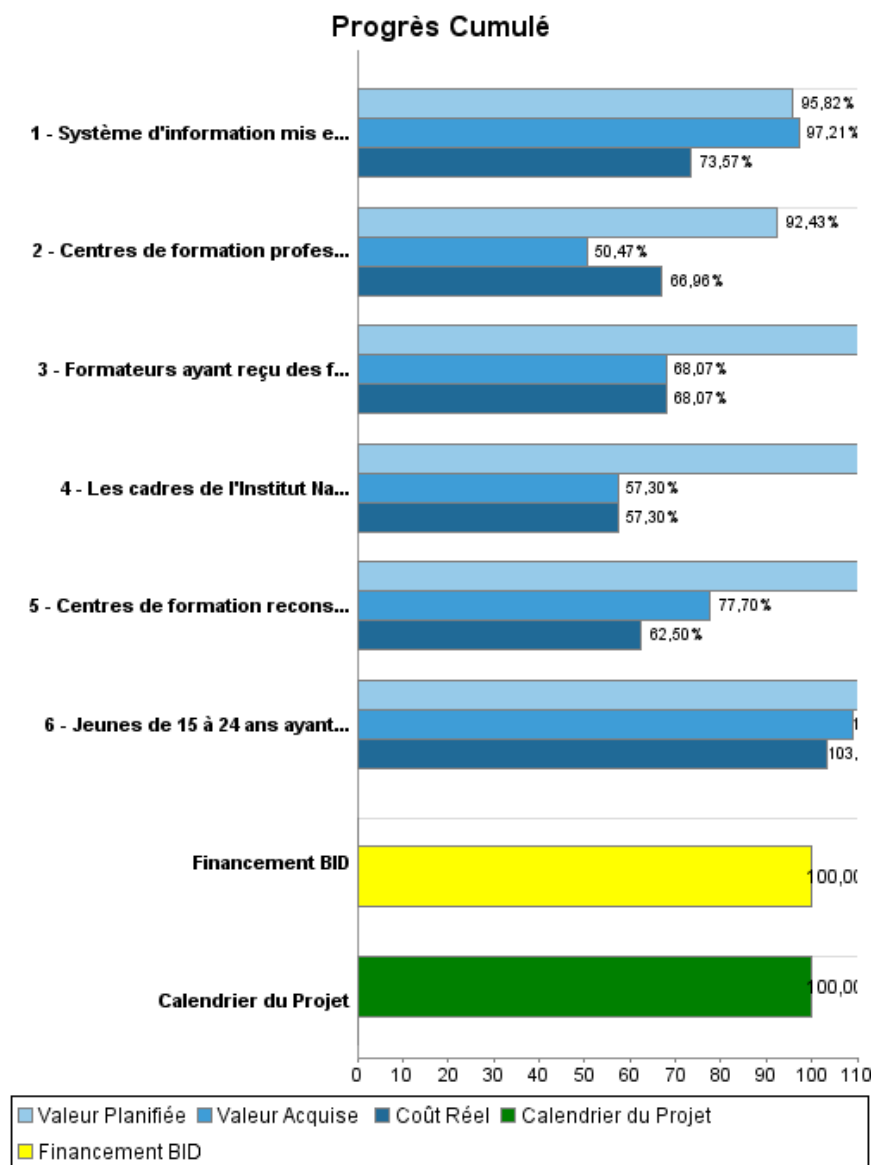
Validation

Validé par le Chef de Division: 02-oct-2012

Validé par le Représentant: 03-oct-2012



Progrès Cumulé à 2012



Résultats

Résultat: Meilleure employabilité des jeunes à faibles revenus, ce qui permettra d'accroître leurs possibilités d'améliorer durablement leur bien être.

Indicateur	Unité de Mesure	Ligne de Base	Année Ligne de Base		Fin du Projet
Le taux d'emploi des participants au Programme est supérieur des jeunes n'y participant pas	Jeunes employés		2005	P A	11.00
Le rendement de la formation est plus élevé	Rendement		2005	P A	2.00
Les participants au programme ont amélioré leurs compétences de base	Participants		2005	P A	

Produites: Progrès Physique et Financier Annuel 2012

Description	Unité de Mesure	Physique				Financier			
		Planifié	Réel	Unités Cumulées	Unités FDP	Planifié	Réel	Coûts Cumulées	Coûts FDP
Formation axée sur la demande									
Jeunes de 15 à 24 ans ayant reçu une formation portant sur les compétences demandées par le marché du travail	Individuals				5.636,00		86.843,00		9.400.000,00
Amélioration de la qualité									
Centres de formation reconstruits et équipés	Centres de formation				8,00	1.400.000,00	207.803,00		13.800.000,00
Formateurs ayant reçu des formations en pédagogie et dans les secteurs de leur spécialité...	Teachers				200,00	450.000,00			2.700.000,00
Gouvernance									
Centres de formation professionnelle qui ont été accrédités par l'INFP	Centres de formation				70,00	28.000,00	22.160,00		925.000,00
Les cadres de l'Institut National de Formation Professionnelle (INFP) ont reçu une formation en planification et élaboration de programmes ainsi qu'en gestion	Individuals								817.000,00
Système d'information mis en place	Système d'information				1,00	55.000,00	68.332,00		960.000,00
Administration									
administrative cost	N/A						170.182,00		4.800.000,00
TOTAL						1.933.000,00	555.320,00		33.402.000,00