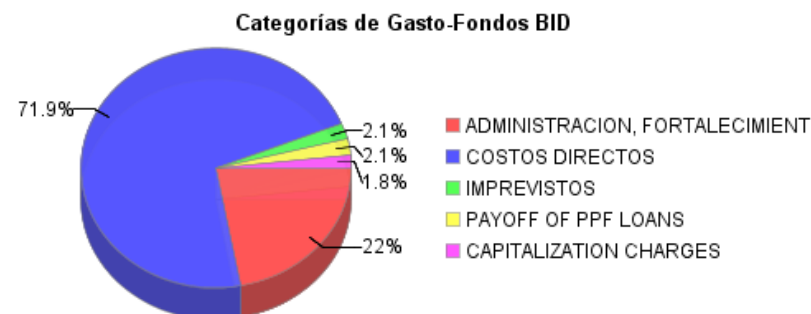
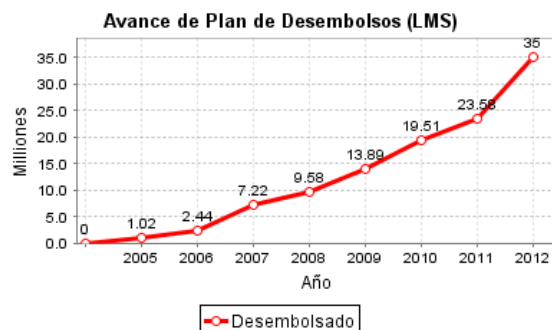
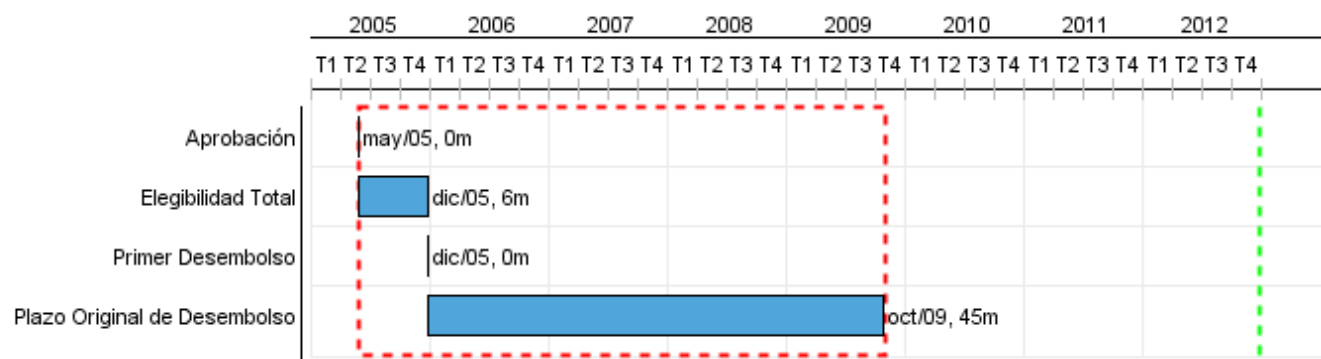


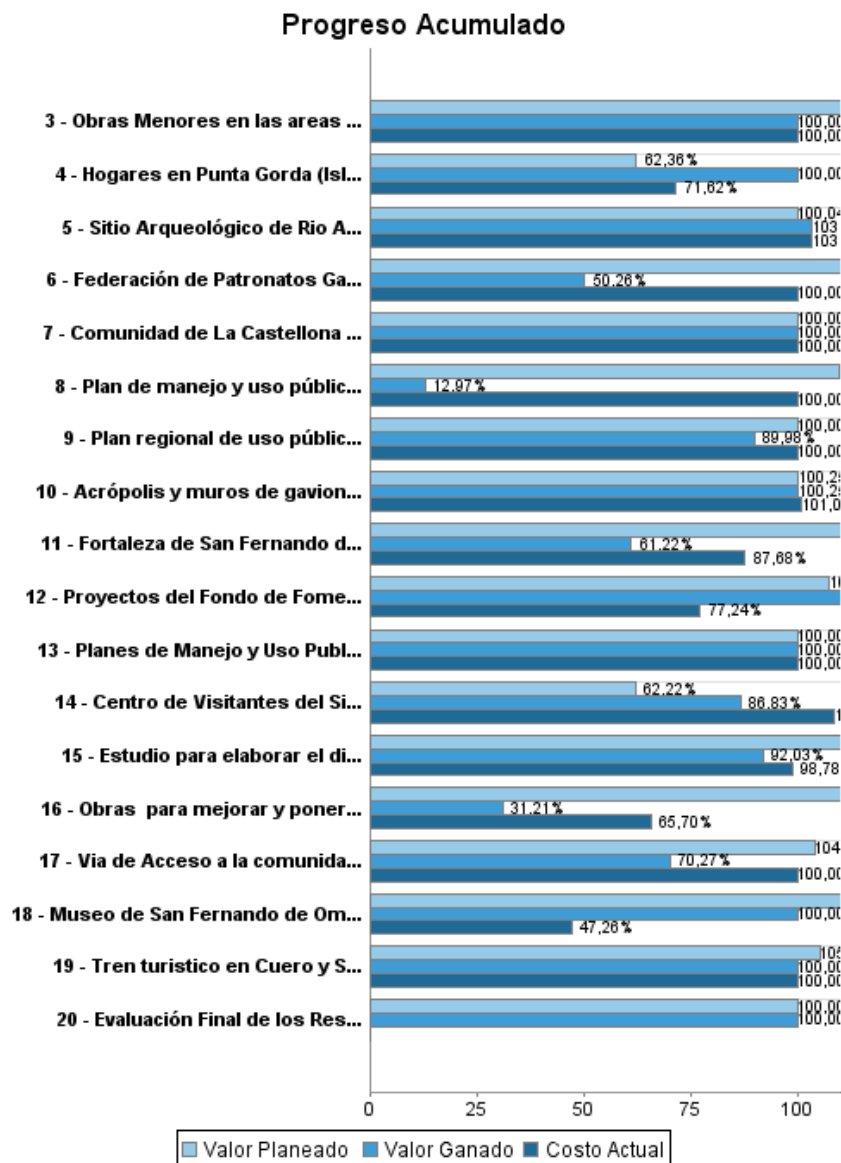
Informe Resumido

Datos Básicos del Proyecto		Fondos Disponibles (US\$)	Costo total y Fuente
Agencia Ejecutora (AE):	Secretaría de Turismo - SECTUR		
Sector:	SUSTAINABLE TOURISM		
Número(s) de Préstamo:	1623/SF-HO	Monto Aprobado Actual:	35.000.000,00
Etapas:	Approved	Monto Desembolsado a la fecha:	26.149.709,57
Tipo de Operación:	INV - Inversión	% Desembolsado:	74,71
Operación(es) Relacionada(s):	TC0301053	Saldo:	8.850.290,43
Subtipo de Operación:	ESP - Inversión Específica		
		BID Original:	35.000.000,00
		Actual BID:	35.000.000,00
		Pari-passu:	86,00
		Co-financiamiento/País:	5.850.000,00
		Estimado Original:	40.850.000,00
		Período de Amortización (meses):	354

Categoría de Impacto Ambiental y Social del Proyecto	Reformulación	Validación
Categoría de Impacto Ambiental y Social del Proyecto:	B(R) () ¿El objetivo (s) del proyecto fue reformulado?	Validado por el Jefe de División: 25-sep-2012 Validado por Representante de País: 01-oct-2012



Progreso Acumulado al 2012



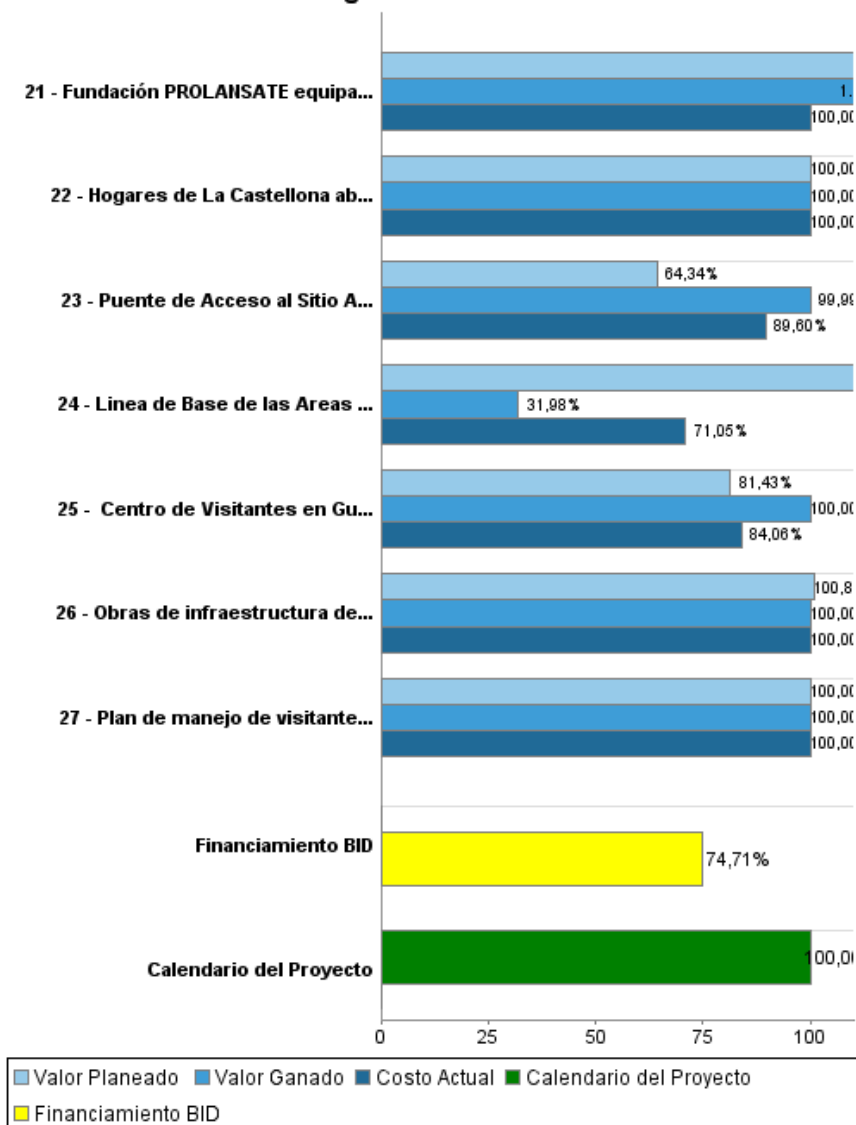
INFORME DE SEGUIMIENTO DE PROGRESO

HO0195 - Programa Nacional de Turismo Sostenible (PNTS)
2012 1º período con cierre al (30-sep-2012)

Banco Interamericano de Desarrollo - BID

Oficina de Planificación Estratégica y Efectividad en el Desarrollo
Última Actualización del PMR: 24/09/2012

Progreso Acumulado



Resultados

Resultado:	Actividad Turística en Honduras Incrementada.
Supuestos:	1. Autoridades mantienen la voluntad política para continuar apoyando el desarrollo del sector. 2. Agentes privados muestran interés de invertir en las zonas beneficiadas. 3. Existe coordinación entre las instituciones, municipalidades y comunidades en las intervenciones del Programa. 4. Las comunidades beneficiarias participan y se apropian de los proyectos en sus localidades.

Indicador	Unidad de Medida	Línea de base	Año Línea de base		2007	2009	2010	2011	2012	Fin de Proyecto
Visitantes totales anuales logrados.	Visitantes	1,025,500.00	2004	P	1,300,000.00	1,550,000.00	1,700,000.00	1,850,000.00	2,000,000.00	2,000,000.00
				A	1,336,600.00	1,611,200.00		2,214,300.00		
Gasto promedio ponderado del turista receptor alcanzado.	Dolares Americano al año	646.00	2004	P	680.00	703.00	715.00	730.00	745.00	730.00
				A	623.40	672.30		700.60		

Productos: Progreso Físico y Financiero Anual 2012

Descripción	Unidad de medida	Físico				Financiero			
		Planeado	Actual	Unidades Acumuladas	Unidades FDP	Planeado	Actual	Costos Acumulados	Costos FDP
Componente 1: Inversiones públicas de apoyo al desarrollo del turismo sostenible/ Sub									
Componente 1.1: Mundo Maya									
Planes de Manejo y Uso Publico para el Parque Arqueologico en Rio Amarillo Elaborados	plan				1,00				53.760,00
Sitio Arqueológico de Rio Amarillo Restaurado	sitio arqueológico				1,00				856.540,00
Centro de Visitantes del Sitio Arqueológico en Río Amarillo construido	centro de visitantes	1,00			1,00	136.200,00	227.000,00		1.037.000,00
Puente de Acceso al Sitio Arqueologico de Rio Amarillo Rehabilitado	puente	1,00	1,00		1,00	410.000,00	314.000,00		924.000,00
Acrópolis y muros de gaviones en el Parque Arqueológico de Copan Ruinas: y techo del museo arqueológico restaurados y construidos.	obras	3,00	3,00		3,00	223.900,00	227.000,00		405.000,00
Vía de Acceso a la comunidad de La Castellona construida	Kilometers				2,75				1.145.000,00
Comunidad de La Castellona Electrificada	Kilometers				8,50				102.550,00
Hogares de La Castellona abastecidos con agua potable y saneamiento	Households				81,00				431.230,00
Plan de manejo de visitantes del Parque Arqueológico en Copan Ruinas elaborado	plan	1,00			1,00				30.000,00
Plan de manejo y uso público de la Fortaleza formulado	plan				1,00				91.000,00
Fortaleza de San Fernando de Omoa Restaurada	Fortaleza				1,00	223.100,00	48.000,00		1.421.700,00
Museo de San Fernando de Omoa Construido	museo	1,00	1,00		1,00	844.000,00	298.000,00		1.035.220,00
Componente 1: Inversiones públicas de apoyo al desarrollo del turismo sostenible/ Sub									
Componente 1.2: Inversiones Prioritarias de la Estrategia Nacional Turismo Sostenible (ENTS)									
Centro de Visitantes en Lancetilla acondicionado y equipado	Centro de Visitantes	1,00	1,00		1,00	467.400,00	211.000,00		599.430,00
Fundación PROLANSTATE equipada.	equipamiento	20,00			21,00				76.220,00
Linea de Base de las Areas Protegidas de la Bahía de Tela Levantada	estudio				1,00	101.200,00			347.080,00
Estudio para elaborar el diseño constructivo de Senderos, señalización, torres de observación y otras obras del Jardín Botánico Lancetilla, Parque Nacional Jeannette Kaway y Parque Nacional Punta Izopo realizado	obras diseñadas	8,00	7,00		8,00	88.700,00	87.000,00		139.200,00

INFORME DE SEGUIMIENTO DE PROGRESO

HO0195 - Programa Nacional de Turismo Sostenible (PNTS)

2012 1º período con cierre al (30-sep-2012)

Banco Interamericano de Desarrollo - BID

Oficina de Planificación Estratégica y Efectividad en el Desarrollo

Última Actualización del PMR: 24/09/2012

Descripción	Unidad de medida	Físico				Financiero			
		Planeado	Actual	Unidades Acumuladas	Unidades FDP	Planeado	Actual	Costos Acumulados	Costos FDP
Plan regional de uso público y mejoramiento ambiental de playas de la costa norte formulado	plan				1,00				250.050,00
Tren turístico en Cuero y Salado rehabilitado	tren				1,00				469.500,00
Obras Menores en las áreas BC y D contenidas en el master plan paseo marítimo en Tela diseñadas	obras	1,00	1,00		1,00				158.620,00
Obras para mejorar y poner en marcha los Sistemas de Saneamiento en Islas de la Bahía diseñadas	diseño	1,00			1,00	115.700,00	58.000,00		168.200,00
Hogares en Punta Gorda (Islas de la Bahía) abastecidos de Agua Potable.	Households	500,00	500,00		500,00	154.000,00	54.000,00		352.400,00
Centro de Visitantes en Guanaja Construido	centro de visitantes	1,00	1,00		1,00	242.000,00	186.000,00		351.210,00
Escuela de Canopy en valle de Angeles Construida	Escuela de Canopy	1,00	1,00		1,00	159.900,00	120.000,00		159.900,00
Componente 2: Fomento de la Inversión Privada									
Obras de infraestructura de los Micos: (1) vías; (2) planta potabilizadora y redes de agua potable; (3) red de alcantarillado sanitario y planta de aguas negras; (4) red de alcantarillado construidas	obras				10,00				8.589.280,00
Federación de Patronatos Garífunas de Bahía de Tela Constituida	federación constituida				1,00				13.470,00
Proyectos del Fondo de Fomento al Turismo que benefician a micro, pequeñas y medianas empresas financiados	negocios	17,00	23,00		49,00	870.000,00	392.000,00		2.099.930,00
Gestión del Programa									
Administración	N/A					100.000,00	248.000,00		2.489.030,00
Monitoreo y Evaluación	N/A					20.000,00	20.000,00		304.200,00
Apoyo Institucional	N/A					46.200,00	30.000,00		226.940,00
Supervisión Ambiental	N/A					8.200,00	4.000,00		194.660,00
Desarrollo Comunitario	N/A					38.000,00	17.000,00		78.400,00
Promoción y Difusión	N/A					7.000,00			140.590,00
Auditoría Financiera	N/A					38.000,00	10.000,00		169.000,00
Costos Financieros	N/A								531.430,00
Repago (PPF)	N/A								642.860,00
Imprevistos	N/A					147.000,00			147.000,00
Evaluación Final de los Resultados e Impactos del Programados	estudio	1,00	1,00		1,00	268.000,00			268.000,00
TOTAL						4.708.500,00	2.551.000,00		26.499.600,00