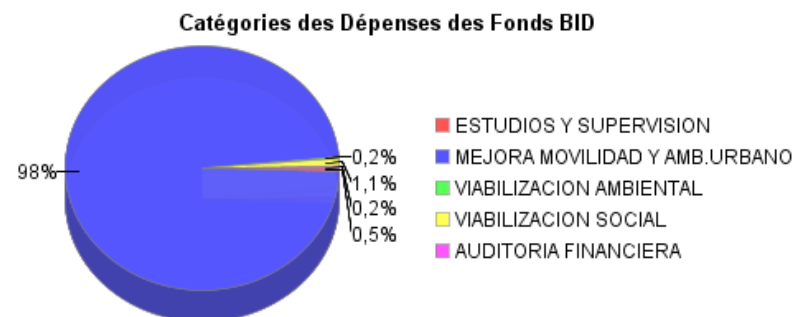
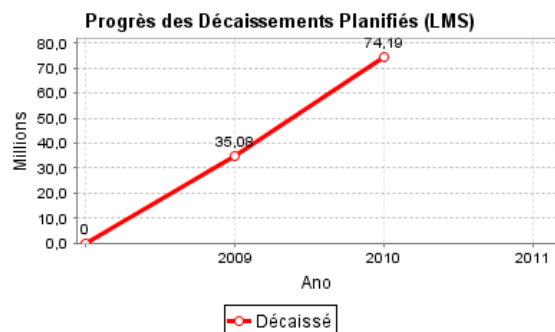
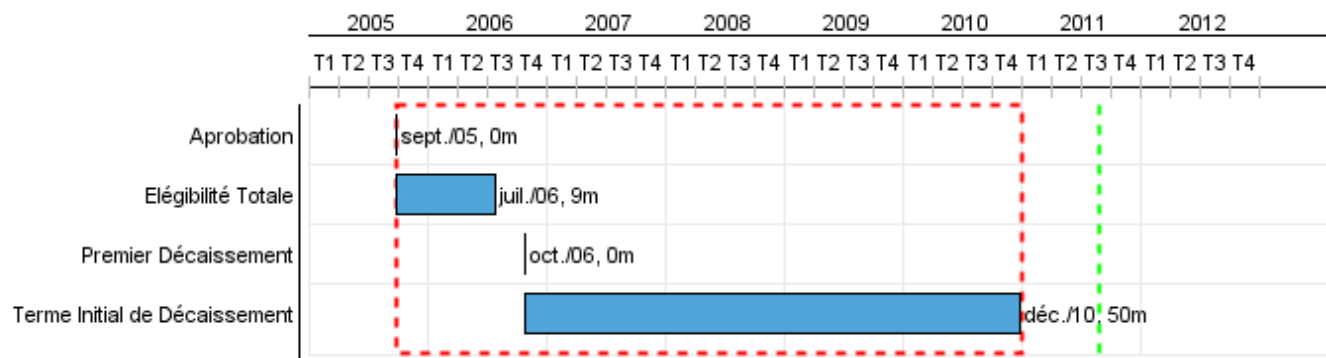


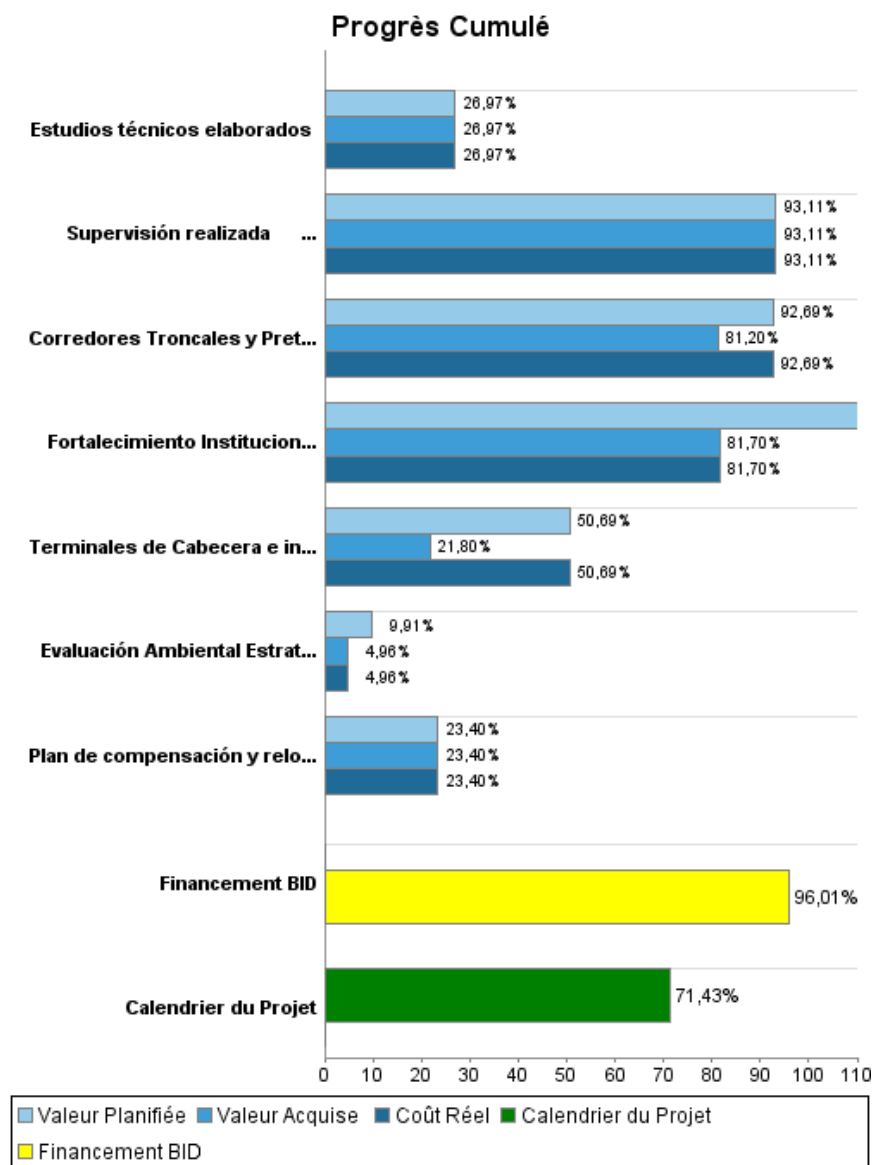
Rapport Résumé

Données Générales		Fonds Disponibles (US\$)	Coût Total et Source de Financement
Agence d' Exécution (EA):	Ministerio de Transporte		
Secteur:	TRANSPORTATION		
Numéro(s) de Prêt(s):	1659/OC-CO	Montant Courant Approuvé:	200.000.000,00
Étape:	Approved	Montant Décaissé à ce Jour:	192.012.483,27
Type d' Opération:	INV - Investissement	% Décaissé:	96,01
Opération(s) Connexe(s):		Solde:	7.987.516,73
Sous-Type de l'Opération:	ESP - Specific Investment Operation		
		Initial BID:	200.000.000,00
		Courant BID:	200.000.000,00
		Pari Passu:	58,19
		Cofinancement/Pays:	100.000.000,00
		Estimation Initiale:	300.000.000,00
		Période d'Amortissement (mois):	174

Catégorie d'Impact Environnemental et Social du Projet	Reformulation	Validation
Catégorie d'Impact Environnemental et Social du Projet:	B () Les objectifs du projet ont-ils été reformulés?	Validé par le Chef de Division: Apr 14, 2011 Validé par le Représentant: Apr 15, 2011



Progrès Cumulé à 2010



Résultats

Résultat:	Condiciones de movilidad de la población de Cali mejorada, en particular aquella de menores ingresos, a través de la implementación de un sistema eficiente, confiable, ambientalmente adecuado, rápido y seguro de transporte público masivo rapido.
------------------	---

Indicateur	Unité de Mesure	Ligne de Base	Année Ligne de Base		2012	Fin du Projet
Tiempo de desplazamiento del norte al sur de la ciudad reducido.	min	25,00	2004	P A	12,00	12,00
Tiempo promedio de espera en los paraderos del SITM reducido.	minutos	25,00	2004	P A		15,00

Produites: Progrès Physique et Financier Annuel 2010

Description	Unité de Mesure	Physique				Financier			
		Planifié	Réel	Unités Cumulées	Unités FDP	Planifié	Réel	Coûts Cumulées	Coûts FDP
Mejora de la movilidad del transporte Urbano.									
Corredores Troncales y Pretroncales construidos	Km	142,00	5,00		382,00	26.651.181,89	26.651.181,89		311.124.560,00
Terminales de Cabecera e intermedias construidas	terminales	6,00			19,00		7.802.317,16		43.554.514,00
Viabilización Ambiental									
Evaluación Ambiental Estratégica implementada	Evaluación				1,00				445.380,00
Fortalecimiento Institucional.									
Fortalecimiento Institucional mejorado	Global				1,00	26.928,37	29.633,43		1.404.835,00
Viabilización Social									
Plan de compensación y relocalización de la población afectada implementado.	Plan				1,00		104.946,22		2.200.000,00
Estudios y Supervisión (Interventoría).									
Supervisión realizada	Supervisión	1,00	1,00		5,00		2.805.736,12		14.347.377,00
Estudios técnicos elaborados	Plan de Estudios				1,00				8.568.776,00
Auditoria Financiera									
TOTAL						26.678.110,26	37.393.814,82		381.645.442,00