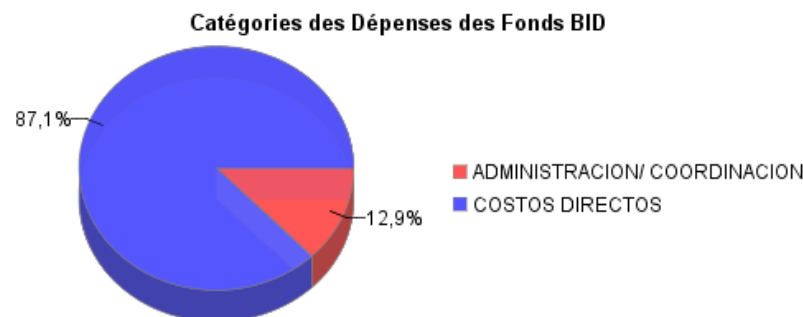
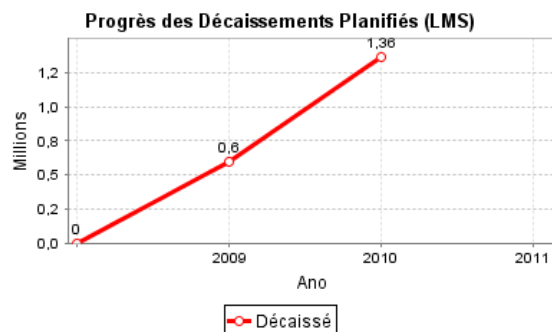
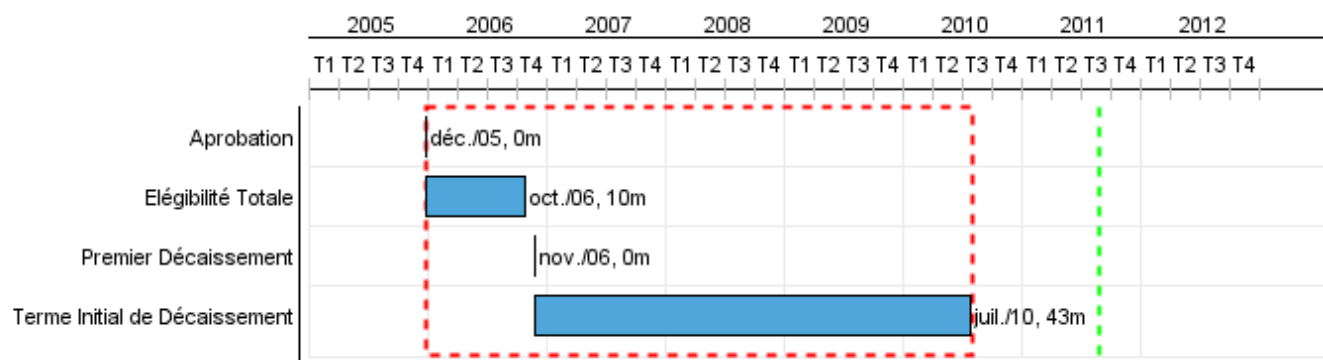


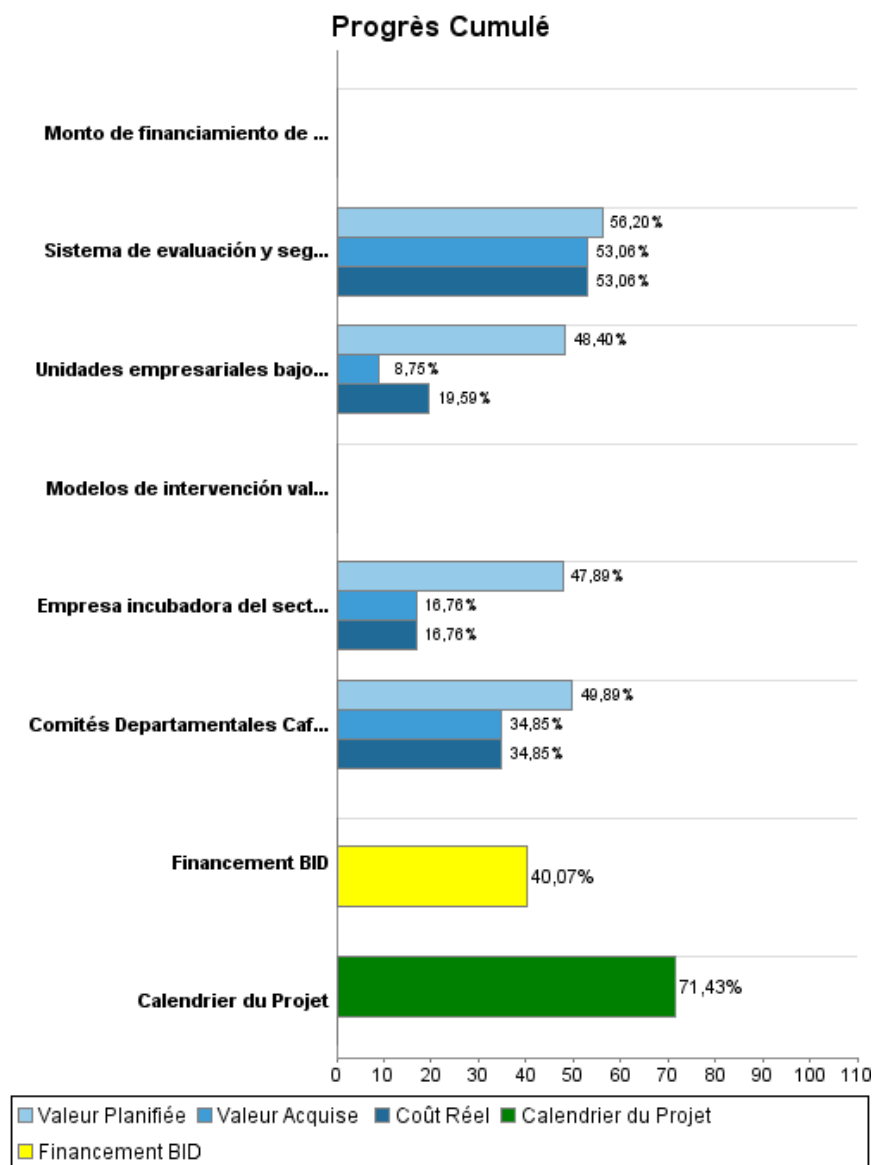
Rapport Résumé

Données Générales		Fonds Disponibles (US\$)	Coût Total et Source de Financement
Agence d' Exécution (EA):	FEDERACION NACIONAL DE CAFETEROS		
Secteur:	AGRICULTURE AND RURAL DEVELOPMENT-RURAL COMMUNITY DEVELOPMENT & SETTL		
Numéro(s) de Prêt(s):	1706/OC-CO	Montant Courant Approuvé:	6.000.000,00
Étape:	Approved	Montant Décaissé à ce Jour:	2.404.119,50
Type d' Opération:	INV - Investissement	% Décaissé:	40,07
Opération(s) Connexe(s):		Solde:	3.595.880,50
Sous-Type de l'Opération:	ESP - Specific Investment Operation		
		Initial BID:	6.000.000,00
		Courant BID:	6.000.000,00
		Pari Passu:	100,00
		Cofinancement/Pays:	
		Estimation Initiale:	6.000.000,00
		Période d'Amortissement (mois):	186

Catégorie d'Impact Environnemental et Social du Projet	Reformulation	Validation
Catégorie d'Impact Environnemental et Social du Projet:	B () Les objectifs du projet ont-ils été reformulés?	Validé par le Chef de Division: Mar 29, 2011 Validé par le Représentant: Apr 15, 2011



Progrès Cumulé à 2010



Résultats

Résultat:	Modelos de intervención sostenibles, destinados a caficultores, que garanticen el relevo generacional, validados, difundidos y adoptados.
Observações:	El programa apoyará en particular a jóvenes y adultos mayores agricultores, para movilizar recursos hacia la caficultura.

Indicateur	Unité de Mesure	Ligne de Base	Année Ligne de Base		2009	2010	Fin du Projet
Intervenciones replicadas por iniciativa de los Comités Departamentales de Cafeteros, en relación a las intervenciones desarrolladas en la operación.	%		2006	P			30,00
				A			
Incremento porcentual del valor de la finca por hectárea.	%		2006	P			30,00
				A			

Produites: Progrès Physique et Financier Annuel 2010

Description	Unité de Mesure	Physique				Financier			
		Planifié	Réel	Unités Cumulées	Unités FDP	Planifié	Réel	Coûts Cumulées	Coûts FDP
Modelos institucionales para el sector cafetero ajustados, validados y difundidos									
Modelos de intervención validados y replicables masivamente en el sector cafetero con atributos distintos en cuanto a paquetes tecnológicos, modelo empresarial y fuente de financiamiento	modelo				3,00				
Sistema de evaluación y seguimiento implementado.	Sistema				1,00	250.000,00	202.795,00		1.500.000,00
Comités Departamentales Cafeteros con servicios de asistencia técnica y de gestión para UCAES, operando.	Número				9,00	105.364,00	57.941,00		315.400,00
Empresa incubadora del sector cafetero articulando al sector financiero y a los servicios de gestión de los Comités Departamentales de Cafeteros, conformada y operando.	Empresa				1,00	277.942,00	28.970,00		800.000,00
Experiencia piloto de los modelos institucionales de intervención implementada									
Unidades empresariales bajo modelos de intervención replicables, operando.	Unidades	5,00			18,00	898.634,00	145.907,00		2.612.500,00
Monto de financiamiento de largo plazo que la empresa incubadora logra movilizar para las pequeñas empresas agrarias participantes del Programa.	US\$ millones	2,70			7,70		1,76		
Administración y seguimiento									
TOTAL						1.531.940,00	435.614,76		5.227.900,00