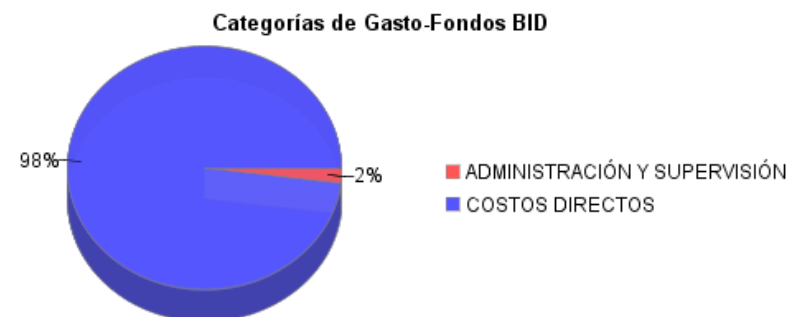
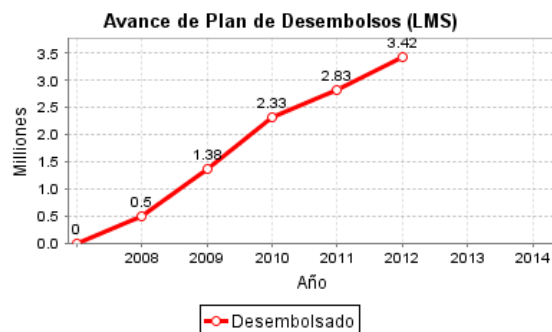
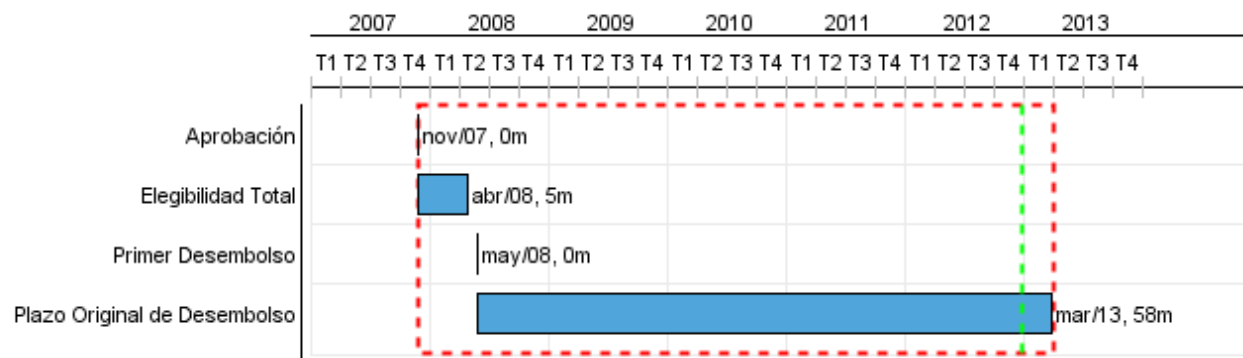


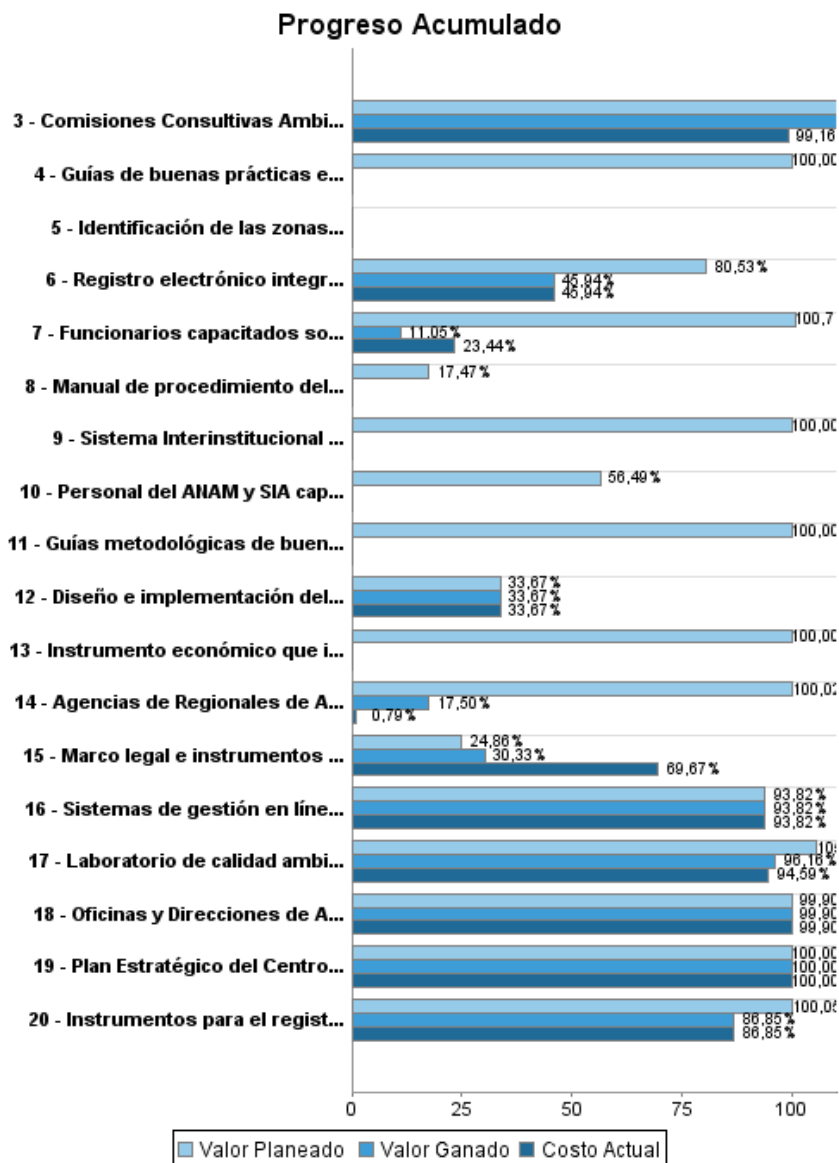
## Informe Resumido

Datos Básicos del Proyecto		Fondos Disponibles (US\$)	Costo total y Fuente
Agencia Ejecutora (AE):	AUTORIDAD NACIONAL DEL AMBIENTE		
Sector:	ENVIRONMENT AND NATURAL DISASTERS-ENVIRONMENTAL MANAGEMENT AND GOVERNANCE		
Número(s) de Préstamo:	1912/OC-PN	Monto Aprobado Actual: 10.000.000,00	BID Original: 10.000.000,00
Etapas:	Approved	Monto Desembolsado a la fecha: 3.168.569,41	Actual BID: 10.000.000,00
Tipo de Operación:	INV - Inversión	% Desembolsado: 31,69	Pari-passu: 71,00
Operación(es) Relacionada(s):		Saldo: 6.831.430,59	Co-financiamiento/País: 4.000.000,00
Subtipo de Operación:	ESP - Inversión Específica		Estimado Original: 14.000.000,00
			Período de Amortización (meses): 174

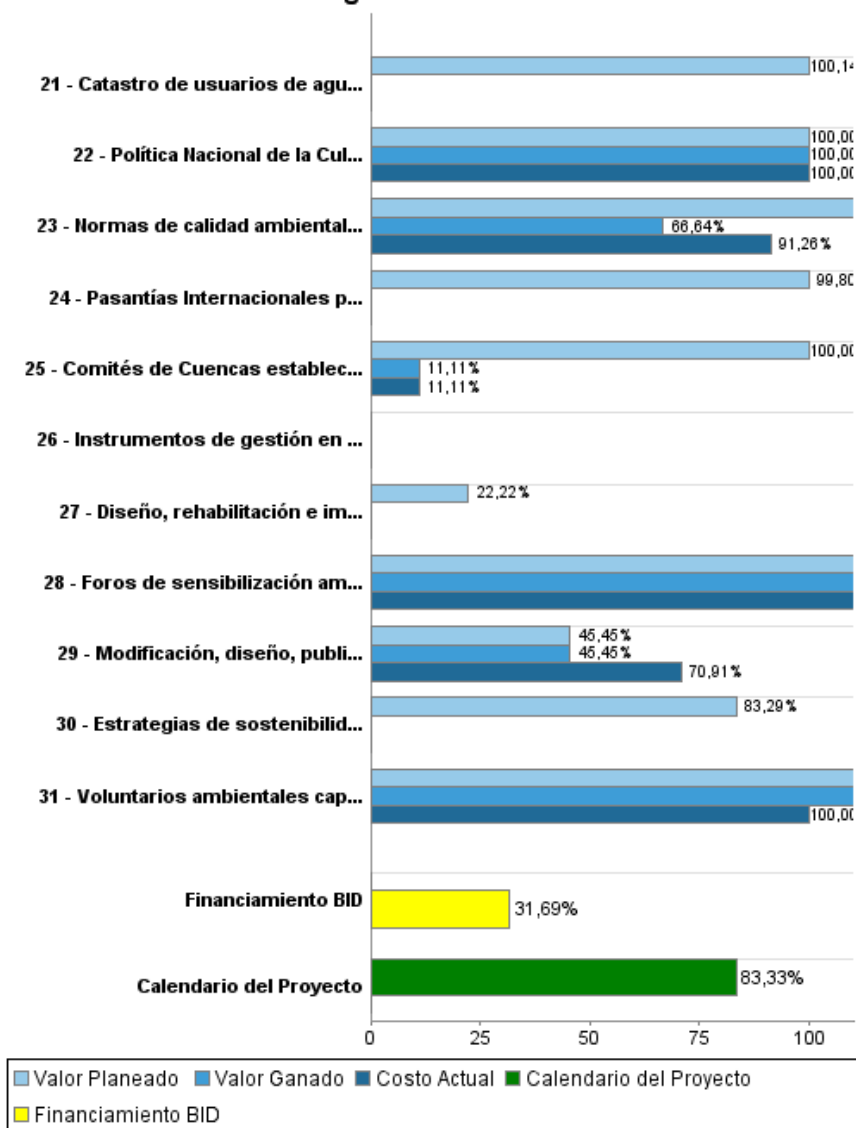
Categoría de Impacto Ambiental y Social del Proyecto	Reformulación	Validación
Categoría de Impacto Ambiental y Social del Proyecto: C(R)	( ) ¿El objetivo (s) del proyecto fue reformulado?	Validado por el Jefe de División: 27-sep-2012 Validado por Representante de País: 27-sep-2012



## Progreso Acumulado al 2012



### Progreso Acumulado



## Resultados

<b>Resultado:</b>	Plazos para procesar un EIA según los plazos establecidos por la normativa nacional en la Autoridad Nacional del Ambiente (ANAM) mejorados
<b>Supuestos:</b>	Se mantiene la política de promover la descentralización de la gestión ambiental.

Indicador	Unidad de Medida	Línea de base	Año Línea de base		2012	Fin de Proyecto
Periodo para procesar un licenciamiento ambiental (EIA) según la normativa nacional para la categorías I	Días	20.50	2004	P A		10.00
Periodo para procesar un licenciamiento ambiental (EIA) según la normativa nacional para la categorías II	Días	60.60	2004	P A		45.00
Periodo para procesar un licenciamiento ambiental (EIA) según la normativa nacional para la categorías III	Días	86.92	2004	P A		65.00

<b>Resultado:</b>	Oficinas Regionales de ANAM han mejorado la eficiencia en la fiscalización a empresas respecto al cumplimiento de normativa ambiental.
-------------------	--

Indicador	Unidad de Medida	Línea de base	Año Línea de base		2012	Fin de Proyecto
Empresas que cumplen con la normativa ambiental (en base a EsIA aprobados)	%	31.00	2008	P A		75.00

<b>Resultado:</b>	ANAM cuenta con información hídrica de las cuencas priorizadas
<b>Supuestos:</b>	no existe información de aguas subterráneas para la toma de decisiones

Indicador	Unidad de Medida	Línea de base	Año Línea de base		2012	Fin de Proyecto
Cuencas priorizadas estudiadas	Cuenca		2005	P A	10.00	10.00

**Productos: Progreso Físico y Financiero Anual 2012**

Descripción	Unidad de medida	Físico				Financiero			
		Planeado	Actual	Unidades Acumuladas	Unidades FDP	Planeado	Actual	Costos Acumulados	Costos FDP
<b>Consolidación del Marco de Gestión Ambiental</b>									
Marco legal e instrumentos de Evaluación Ambiental Estratégica (EAE) establecidos	Evaluación	2,00			2,00	67.589,00	118.000,00		300.000,00
Guías metodológicas de buenas prácticas para los EIA (Proyectos mineros, energéticos, urbanísticos, turísticos, rellenos sanitarios, porcinos, avícolas, infraestructura portuaria, entre otros)	Guía	3,00			3,00	275.000,00			375.000,00
Pasantías Internacionales para los funcionarios de la ANAM sobre EAE y Evaluación de Impacto Ambiental (EIA) realizadas.	Funcionario	6,00			6,00				50.100,00
Modificación, diseño, publicación y divulgación del nuevo Decreto Ejecutivo de EIA	Decreto ( documento)	1,00	1,00		1,00	50.000,00	78.000,00		110.000,00
Manual de procedimiento del proceso de evaluación de EIA para el Decreto Ejecutivo 123 elaborado.	Manual				1,00	5.240,00			30.000,00
Funcionarios capacitados sobre Evaluación de Impacto Ambiental (EIA)	funcionario	180,00	50,00		180,00	25.454,00	15.000,00		64.000,00
Revisores de EIA en ANAM y Administraciones Regionales, certificados y capacitados	Personas	90,00			90,00	100.000,00			100.000,00
Guías de buenas prácticas en EIA (Divulgadas, capacitadas y publicadas)	Guía	7,00			7,00	78.000,00			78.000,00
Normas de calidad ambiental elaborados	Documento	1,00			2,00	100.000,00			672.230,00
Sistemas de gestión en línea elaborados e implementados	Sistema				3,00				176.925,00
Laboratorio de calidad ambiental acreditado según la norma ISO 17025:2005	Laboratorio	1,00	1,00		1,00	24.556,00	22.000,00		162.487,00
Sistema Interinstitucional del Ambiente (SIA) cuenta con manual para la implementación del reglamento	Reglamento	1,00			1,00	48.000,00			48.000,00
Personal del ANAM y SIA capacitados en procesos del sistema ambiental.	Personas	35,00			70,00	31.636,00			56.000,00
Instrumento económico que incentiva las inversiones ambientales diseñados.	Documento	1,00			1,00	50.000,00			50.000,00
<b>Fortalecimiento Estratégico Territorial</b>									
Agencias de Regionales de ANAM capacitadas y equipados para el seguimiento, control y fiscalización ambiental	Agencia	3,00	1,00		3,00	797.721,00	12.000,00		1.519.419,00
Control y fiscalización del uso de los recursos naturales (Propuesta de Ley de Caza)	Documento				1,00	20.000,00			215.000,00

Descripción	Unidad de medida	Físico				Financiero			
		Planeado	Actual	Unidades Acumuladas	Unidades FDP	Planeado	Actual	Costos Acumulados	Costos FDP
Instrumentos para el registro de datos, generación, gestión y análisis de información ambiental (documentos), implementados.	Instrumento	1,00			1,00	60.238,00			822.848,00
Foros de sensibilización ambiental para las Oficinas Regionales y Central de ANAM	Foros	2,00	2,00		2,00				100.000,00
Plan Estratégico del Centro de Desarrollo Sostenible Ambiental (CEDESAM) diseñado	Documento	1,00	1,00		1,00				36.000,00
Política Nacional de la Cultura Ambiental elaborada	Documento				1,00				50.000,00
Voluntarios ambientales capacitados en iniciativas de educación ambiental	Voluntarios				55,00		11.000,00		11.000,00
Comisiones Consultivas Ambientales creadas y capacitadas	Comisiones				28,00		19.000,00		19.160,00
Oficinas y Direcciones de ANAM equipadas	Institución				1,00				1.000.000,00
<b>Gestión Integrada de Recursos Hídricos</b>									
Diseño e implementación del sistema de información hídrica	Sistema				1,00				300.000,00
Diseño, rehabilitación e implementación y operación de las estaciones hidrométricas en el Arco Seco diseñados.	piezometro				80,00	100.000,00			450.000,00
Catastro de usuarios de agua en cuencas prioritarias del Arco Seco realizado.	Documento	1,00			1,00	29.081,00			60.000,00
Registro electrónico integrado de disponibilidad de agua, usuarios, permisos y concesiones operativo en la web	Sistema				1,00	256.000,00			740.052,00
Estrategias de sostenibilidad ambiental implementadas en cuencas hidrográficas	Documento				5,00	1.241.025,00			1.490.000,00
Comités de Cuencas establecidos y capacitados.	Comité	7,00			7,00	241.958,00			332.950,00
Identificación de las zonas de descarga de acuíferos y desarrollo del plan para su protección	hectáreas				400,00				950.000,00
Instrumentos de gestión en cuencas y áreas críticas (planes de manejo y caudales ambientales)	planes o instrumento de gestión				8,00				986.000,00
<b>Administración del Programa</b>									
Auditorías Financieras	N/A								200.000,00
Gestión del proyecto	N/A					445.000,00	1.152.797,00		2.445.000,00
<b>TOTAL</b>						<b>4.046.498,00</b>	<b>1.427.797,00</b>		<b>14.000.171,00</b>