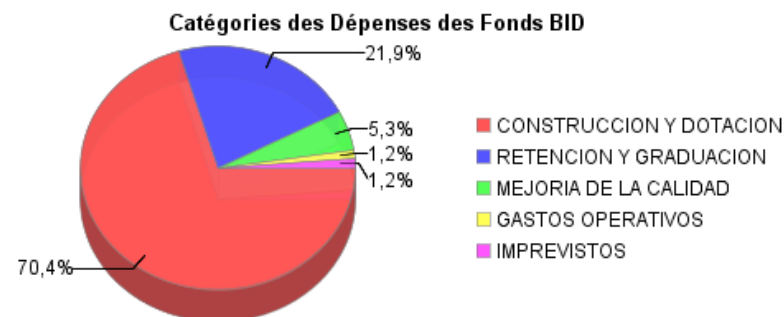
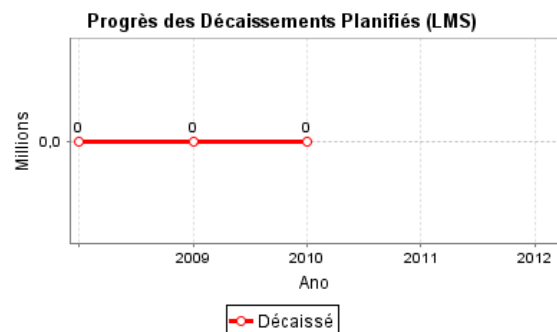
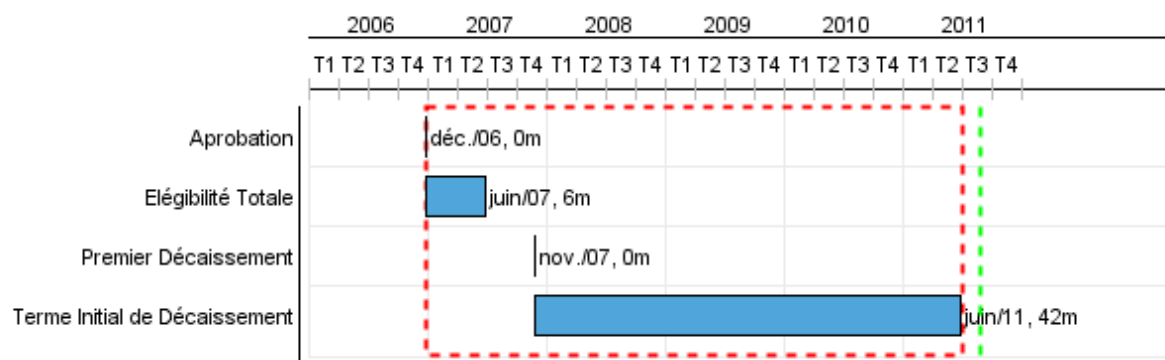


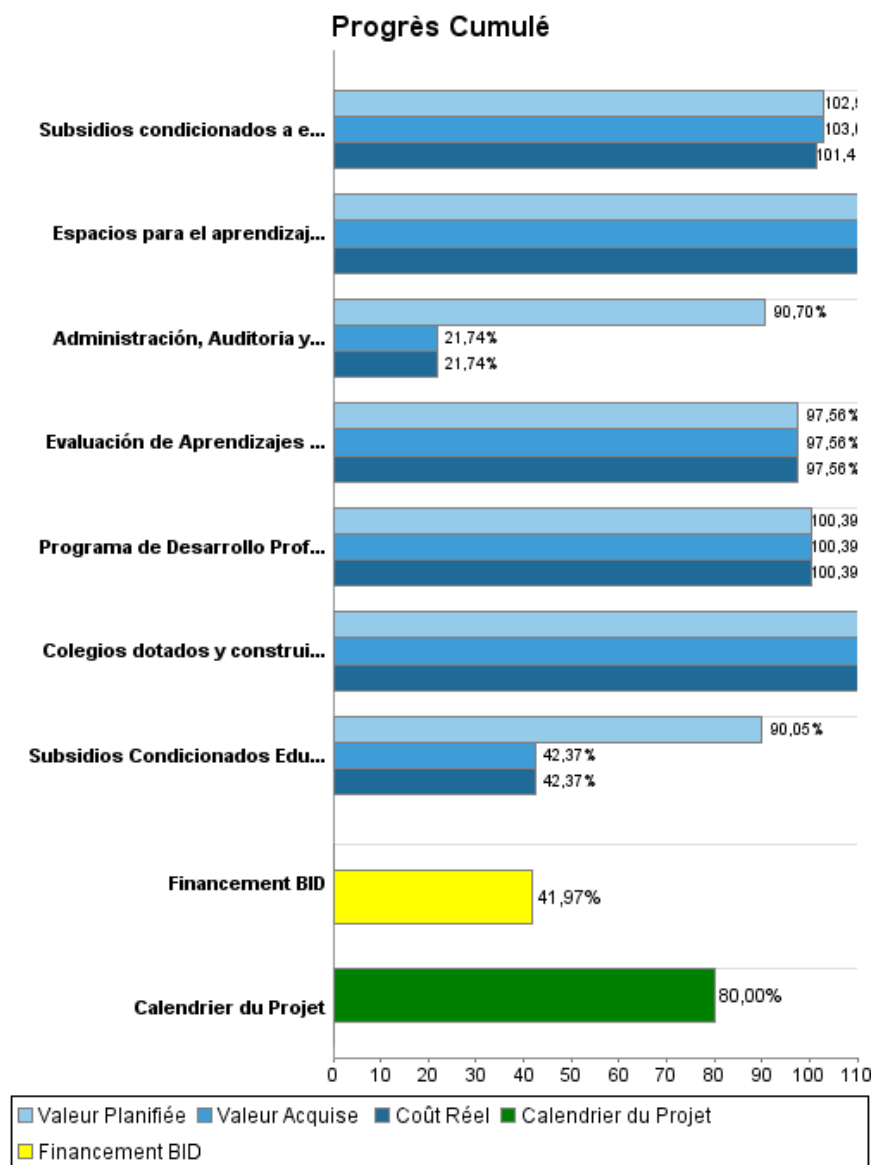
Rapport Résumé

Données Générales		Fonds Disponibles (US\$)		Coût Total et Source de Financement	
Agence d' Exécution (EA):	SECRETARIA DE EDUCACION DEL DISTRITO DE BOGOTA				
Secteur:	EDUCATION				
Numéro(s) de Prêt(s):	1812/OC-CO	Montant Courant Approuvé:	60.000.000,00	Initial BID:	60.000.000,00
Étape:	Approved	Montant Décaissé à ce Jour:	25.179.261,86	Courant BID:	60.000.000,00
Type d' Opération:	INV - Investissement	% Décaissé:	41,97	Pari Passu:	55,09
Opération(s) Connexe(s):	CO-T1041	Solde:	34.820.738,14	Cofinancement/Pays:	30.000.000,00
Sous-Type de l'Opération:	ESP - Specific Investment Operation			Estimation Initiale:	90.000.000,00
				Période d'Amortissement (mois):	240

Catégorie d'Impact Environnemental et Social du Projet	Reformulation	Validation
Catégorie d'Impact Environnemental et Social du Projet: B	() Les objectifs du projet ont-ils été reformulés?	Validé par le Chef de Division: Apr 8, 2011 Validé par le Représentant: Apr 15, 2011



Progrès Cumulé à 2010



Résultats

Résultat:	Resultados del nivel de educación preescolar, básica y media y superior en Bogotá en términos de acceso más equitativos.
Observações:	En el segundo semestre de 2010 la Secretaría de Educación de Bogotá esta realizando los trámites requeridos para adelantar la evaluación de impacto del programa.

Indicateur	Unité de Mesure	Ligne de Base	Année Ligne de Base		2007	2008	2009	2010	Fin du Projet
Cupos para alumnos pertenecientes a estratos 1 y 2 en las localidades en que el Programa construye nuevos colegios aumentados.	Número de cupos	357.250,00	2003	P A	 47.700,00		38.000,00 38.000,00	23.100,00 9.700,00	418.350,00

Résultat:	Resultados del nivel de educación preescolar, básica y media y superior en Bogotá en términos retención más equitativos.
------------------	--

Indicateur	Unité de Mesure	Ligne de Base	Année Ligne de Base		2007	2008	2009	2010	Fin du Projet
Tasa de asistencia y promoción de alumnos beneficiados del programa de subsidios condicionados en al menos 1% con referencia al grupo de control.	subsidios			P A	 125.759,00	 70.053,00	 132.727,00	 125.759,00	4.000,00

Résultat:	Resultados de graduación del nivel de educación preescolar, básica y media y superior en Bogotá equitativos.
------------------	--

Indicateur	Unité de Mesure	Ligne de Base	Année Ligne de Base		2007	2008	2009	2010	Fin du Projet
Tasa de asistencia a educación superior de alumnos beneficiarios del programa aumentada.	alumnos			P A	 86,00	 1.096,00			830,00

Résultat:	Resultados del nivel de educación preescolar, básica y media y superior en Bogotá en términos de pertinencia más equitativos.
------------------	---

Indicateur	Unité de Mesure	Ligne de Base	Année Ligne de Base		2007	2008	2009	2010	Fin du Projet
Colegios construidos por el Programa realizan mejoras organizacionales durante la ejecución del mismo, con relación a los objetivos de sus PEIS, como consecuencia de la capacitación de docentes.	colegios			P A	 15,00		 13,00	 2,00	20,00

Produites: Progrès Physique et Financier Annuel 2010

Description	Unité de Mesure	Physique				Financier			
		Planifié	Réel	Unités Cumulées	Unités FDP	Planifié	Réel	Coûts Cumulées	Coûts FDP
Construcción de Infraestructura Educativa									
Colegios dotados y construidos.	colegios	4,00	2,00		20,00				62.350.000,00
Aumento de la retención y graduación									
Subsidios condicionados a educación básica y media entregados e implementados.	Estudiantes	122.000,00	125.759,00		45.000,00	439.000,00	201.056,36		15.240.688,94
Subsidios Condicionados Educación superior, técnica y tecnológica entregados e implementados.	Estudiantes		86,00		830,00	3.311.000,31	894.399,41		5.068.311,06
Mejoría de la calidad									
Espacios para el aprendizaje instalados.	espacios				60,00				3.172.000,00
Programa de Desarrollo Profesional Docente y Directivo implementado	Programa				1,00	34.595,87	34.595,87		1.378.000,00
Evaluación de Aprendizajes como Insumo para la Práctica Docente, implementada.	evaluación				1,00	39.910,33	39.910,33		502.000,00
Gastos Operativos									
Administración, Auditoria y Evaluación	N.A.				1,00	1.112.000,79	132.114,32		1.421.000,00
Imprevistos									
TOTAL						4.936.507,30	1.302.076,29		89.132.000,00