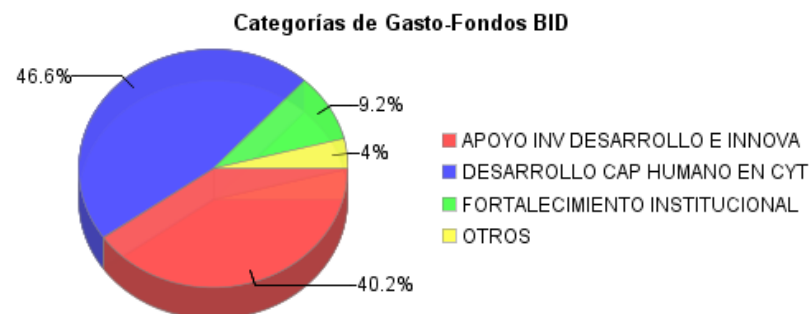
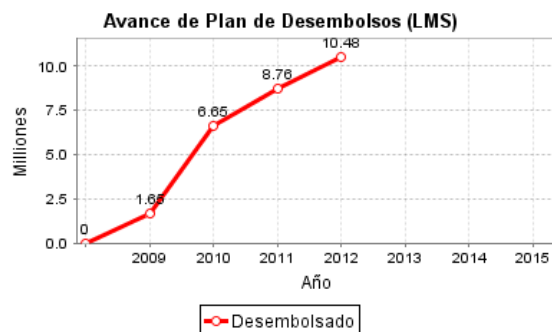
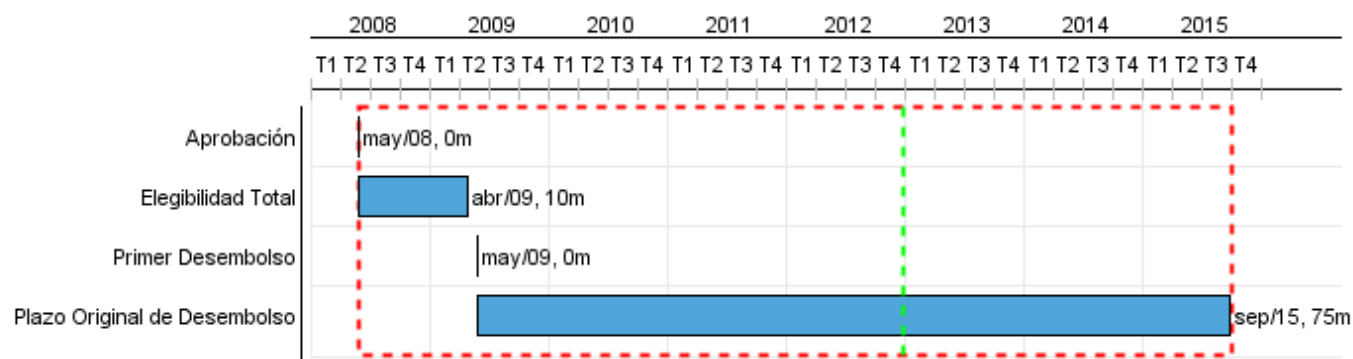


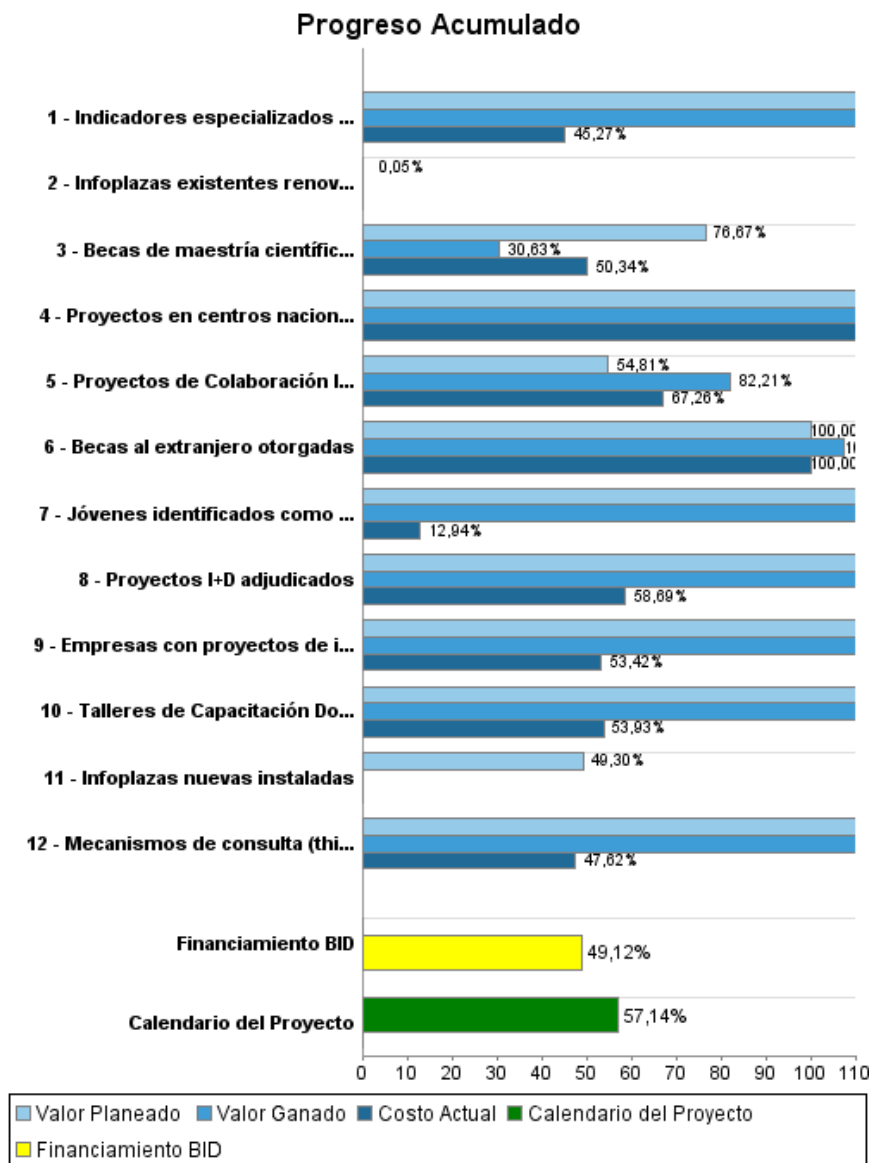
Informe Resumido

Datos Básicos del Proyecto		Fondos Disponibles (US\$)		Costo total y Fuente	
Agencia Ejecutora (AE):	SECRETARIA NACIONAL DE CIENCIA Y TECNOLOGIA				
Sector:	SCIENCE AND TECHNOLOGY-R&D AND INNOVATION FUNDING				
Número(s) de Préstamo:	1987/OC-PN	Monto Aprobado Actual:	19.700.000,00	BID Original:	19.700.000,00
Etapas:	Approved	Monto Desembolsado a la fecha:	9.676.549,91	Actual BID:	19.700.000,00
Tipo de Operación:	INV - Inversión	% Desembolsado:	49,12	Pari-passu:	68,00
Operación(es) Relacionada(s):		Saldo:	10.023.450,09	Co-financiamiento/País:	9.300.000,00
Subtipo de Operación:	PFM - Proyecto de Fases Múltiples			Estimado Original:	29.000.000,00
				Período de Amortización (meses):	210

Categoría de Impacto Ambiental y Social del Proyecto	Reformulación	Validación
Categoría de Impacto Ambiental y Social del Proyecto: Ninguno	() ¿El objetivo (s) del proyecto fue reformulado?	Validado por el Jefe de División: 27-sep-2012 Validado por Representante de País: 27-sep-2012



Progreso Acumulado al 2012



Resultados

Resultado: Aumentada la capacidad de empresas y centros de investigación para innovar y adoptar tecnología.

Indicador	Unidad de Medida	Línea de base	Año Línea de base		2009	2011	2013	Fin de Proyecto
Inversión en innovación como % de ventas totales.	%	0.47	2008	P	0.49	0.51	0.53	0.53
				A	0.49	0.50		
Nuevos productos o servicios	Prod o serv	492.00	2008	P	507.00	522.00	538.00	538.00
				A	508.00	508.00		

Resultado: Mejorado el Recurso Humano requerido para un Sistema Nacional de Ciencia, Tecnología e Innovación

Indicador	Unidad de Medida	Línea de base	Año Línea de base		2009	2011	2013	Fin de Proyecto
Estudiantes beneficiados por el programa que muestran progreso	estudiantes		2008	P		600.00	1,200.00	1,200.00
				A	10.00			
Sistema de detección de talentos en funcionamiento	sistemas		2008	P		1.00	1.00	1.00
				A	1.00	1.00		
Nuevos miembros del Sistema Nacional de Investigación (estudiantes, profesionales e instituciones beneficiadas)	miembros del sistema		2008	P	16.00	15.00	30.00	61.00
				A	62.00	62.00		
Becas de maestrías nacionales	becas		2008	P	15.00	15.00		30.00
				A	10.00	10.00		
Becas de doctorado en el extranjero otorgadas	becas		2008	P	4.00	5.00	5.00	14.00
				A	14.00			

Resultado: Fortalecido el Sistema Nacional de Ciencia, Tecnología e Innovación

Indicador	Unidad de Medida	Línea de base	Año Línea de base		2009	2011	2013	Fin de Proyecto
Proyectos de institutos nacionales en ejecución	proyectos		2008	P	5.00	5.00	5.00	15.00
				A	6.00	6.00		

Productos: Progreso Físico y Financiero Anual 2012

Descripción	Unidad de medida	Físico				Financiero			
		Planeado	Actual	Unidades Acumuladas	Unidades FDP	Planeado	Actual	Costos Acumulados	Costos FDP
Apoyo Investigacion, Desarrollo e Innovacion									
Empresas con proyectos de innovación financiados	proyectos	4,00	2,00		39,00	1.425.000,00	631.419,00		4.765.000,00
Proyectos I+D adjudicados	proyectos	4,00	4,00		29,00	471.000,00	89.035,00		2.065.000,00
Proyectos de Colaboración Internacional adjudicados	proyectos	5,00	5,00		8,00	200,00	41.458,00		1.095.000,00
Apoyo a I+D e Innovacion (contrapartida local)	N/A								3.411.000,00
Inversiones en Desarrollo de capital humano en ciencia y tecnologia									
Talleres de Capacitación Docente realizados	talleres	6,00	6,00		30,00	900,00	362.950,00		1.676.000,00
Jóvenes identificados como talentosos	jóvenes	2.000,00			7.200,00	150.000,00	47.121,00		395.000,00
Becas al extranjero otorgadas	becas				14,00				2.000.000,00
Becas de maestría científica otorgadas	becas	10,00			45,00	627.000,00	118.185,00		2.285.000,00
Inversión en Desarrollo de Capital Humano en CyT (Contrapartida Local)	N/A								2.142.000,00
Infoplazas nuevas instaladas	Infoplazas	32,00			65,00	561.000,00			1.138.000,00
Infoplazas existentes renovadas	Infoplazas	26,00			52,00	331,00			662.000,00
Apoyo institucional al sistema de innovación nacional									
Mecanismos de consulta (think tanks) establecidos	mecanismos				2,00	95.000,00	80.000,00		210.000,00
Proyectos en centros nacionales de investigación adjudicados	proyectos		3,00		15,00		260.000,00		1.100.000,00
Indicadores especializados publicados	publicaciones				2,00	136,00			497.000,00
Apoyo Institucional al SNI (contrapartida local)	N/A								3.697.000,00
Administracion									
Administracion	N/A					18.000,00	11.797,00		1.862.000,00
TOTAL						3.348.567,00	1.641.965,00		29.000.000,00