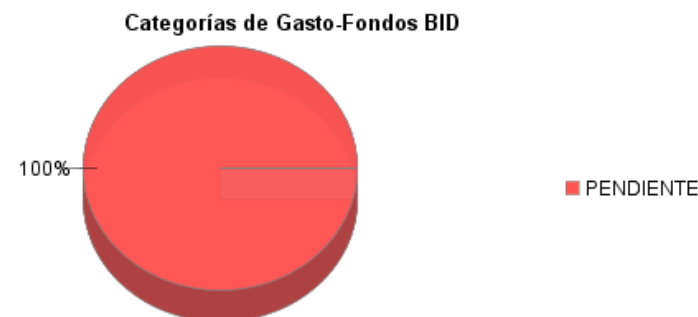
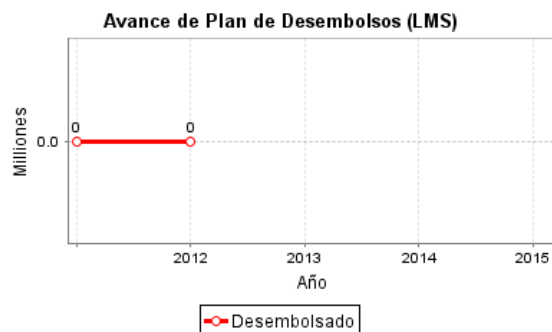
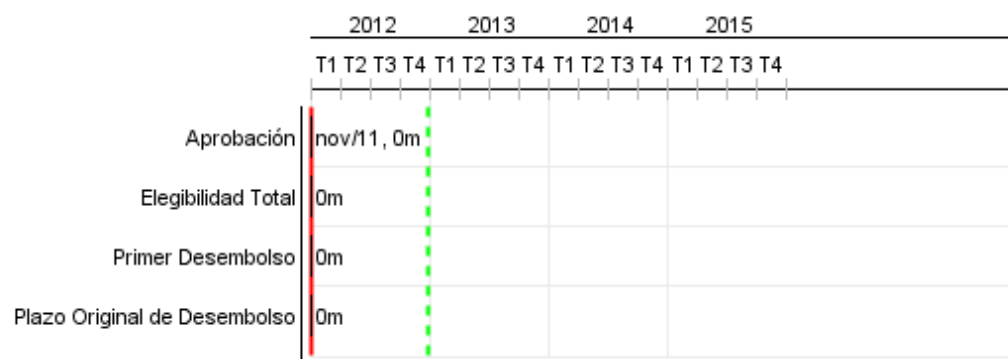



## Informe Resumido

Datos Básicos del Proyecto		Fondos Disponibles (US\$)	Costo total y Fuente
Agencia Ejecutora (AE):	Agencia Financiera de Desarrollo		
Sector:	FINANCIAL MARKETS-BANKING MARKET DEVELOPMENT		
Número(s) de Préstamo:	2640/OC-PR;2639/BL-PR	Monto Aprobado Actual: 50.000.000,00	BID Original: 50.000.000,00
Etapas:	Approved	Monto Desembolsado a la fecha:	Actual BID: 50.000.000,00
Tipo de Operación:	INV - Inversión	% Desembolsado:	Pari-passu: 100,00
Operación(es) Relacionada(s):	PR-L1024, PR-X1001, RG-P1442	Saldo: 50.000.000,00	Co-financiamiento/País:
Subtipo de Operación:	GCR - Operación Global de Crédito		Estimado Original: 50.000.000,00
			Período de Amortización (meses):

Categoría de Impacto Ambiental y Social del Proyecto	Reformulación	Validación
Categoría de Impacto Ambiental y Social del Proyecto: B13	( ) ¿El objetivo (s) del proyecto fue reformulado?	Validado por el Jefe de División: 26-sep-2012 Validado por Representante de País: 26-sep-2012



## Progreso Acumulado al 2012



## Resultados

<b>Resultado:</b>	Porcentaje de cofinanciación aumenta
-------------------	--------------------------------------

Indicador	Unidad de Medida	Línea de base	Año Línea de base		2013	2014	2015	Fin de Proyecto
Cofinanciación aportada respecto a los subprestanos del programa a mismo plazo que éste aportados por intermediarios.	%	5.00	2012	P A				10.00

<b>Resultado:</b>	Fondos repasados del programa a las diferentes ventanillas
<b>Supuestos:</b>	El sistema financiero continúa solicitando los fondos a largo plazo

Indicador	Unidad de Medida	Línea de base	Año Línea de base		2013	2014	2015	Fin de Proyecto
Financiamiento por medio de la ventanilla agrícola	Colocaciones en millones de US\$		2012	P A				3.20
Financiamiento por medio de la ventanilla de vivienda	millones de US\$		2012	P A				19.00
Financiamiento por medio de la ventanilla de Ganadería	millones de dolares		2012	P A				8.60
Financiamiento por medio de la ventanilla de Microempresas	millones de dolares		2012	P A				12.80
Financiamiento por medio de la ventanilla industrial	millones de dolares		2012	P A				4.50
Financiamiento por medio de la ventanilla de servicios	millones de dolares		2012	P A				1.40

<b>Resultado:</b>	Indicador de creditos concedidos
-------------------	----------------------------------

Indicador	Unidad de Medida	Línea de base	Año Línea de base		2013	2014	2015	Fin de Proyecto
Número de empresas financiadas con recursos del programa	Empresas		2012	P A	700.00	700.00	1,400.00	2,800.00

<b>Resultado:</b>	Numero de viviendas financiadas con fondos repasados a las Instituciones Financieras
-------------------	--

Indicador	Unidad de Medida	Línea de base	Año Línea de base		2013	2014	2015	Fin de Proyecto
Este indicador permite obtener el número de viviendas financiadas, lo que permitirá calcular una reducción en el déficit habitacional del país	Unidades		2012	P A	250.00	250.00	500.00	1,000.00

<b>Resultado:</b>	Plazo promedio de colocación de los recursos del préstamo
-------------------	---

Indicador	Unidad de Medida	Línea de base	Año Línea de base		2013	2014	2015	Fin de Proyecto
100% de los recursos colocados a plazos de 10 años, en promedio, que ayudarían a	Años	8.00	2012	P				10.00

Incrementar el plazo promedio de colocaciones en el sistema bancario				A				
--	--	--	--	---	--	--	--	--

**Productos: Progreso Físico y Financiero Anual 2012**

Descripción	Unidad de medida	Físico				Financiero			
		Planeado	Actual	Unidades Acumuladas	Unidades FDP	Planeado	Actual	Costos Acumulados	Costos FDP
<b>Línea de Crédito para Micro, Pequeñas y medianas empresas desembolsada</b>									
Línea de financiamiento abierta para las IFI's	Línea		1,00		1,00				50.000.000,00
<b>TOTAL</b>									<b>50.000.000,00</b>