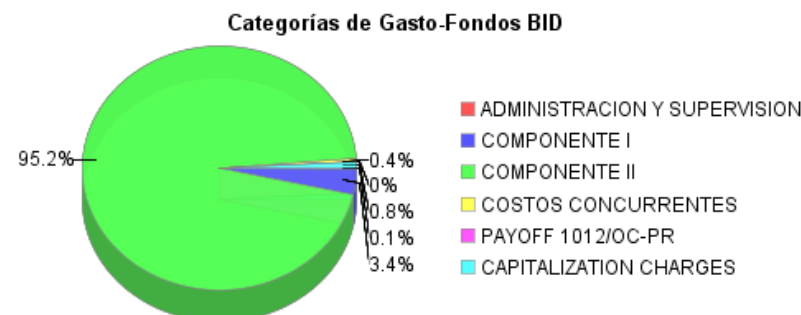
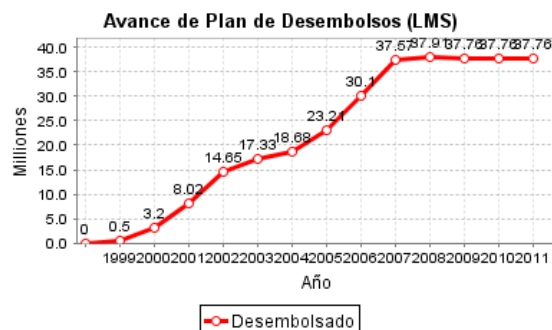
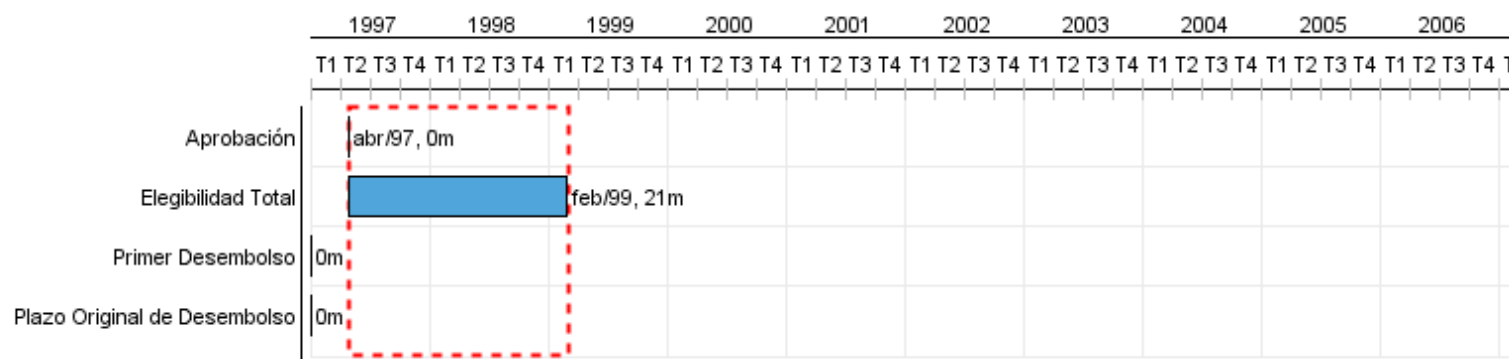


Informe Resumido

Datos Básicos del Proyecto		Fondos Disponibles (US\$)		Costo total y Fuente	
Agencia Ejecutora (AE):	MINISTERIO DE SALUD PUBLICA Y BIENESTAR SOCIAL				
Sector:	HEALTH-HEALTH PROGRAMS				
Número(s) de Préstamo:	1006/OC-PR	Monto Aprobado Actual:	38.005.655,70	BID Original:	39.000.000,00
Etapas:	Approved	Monto Desembolsado a la fecha:	37.293.351,70	Actual BID:	38.005.655,70
Tipo de Operación:	INV - Inversión	% Desembolsado:	98,13	Pari-passu:	84,00
Operación(es) Relacionada(s):	PR0106	Saldo:	712.304,00	Co-financiamiento/País:	7.600.000,00
Subtipo de Operación:	ESP - Inversión Específica			Estimado Original:	46.600.000,00
				Período de Amortización (meses):	138

Categoría de Impacto Ambiental y Social del Proyecto	Reformulación	Validación
Categoría de Impacto Ambiental y Social del Proyecto: B(R)	() ¿El objetivo (s) del proyecto fue reformulado?	Validado por el Jefe de División: 19-sep-2012 Validado por Representante de País: 26-sep-2012



Progreso Acumulado al 2012

Progreso Acumulado



Resultados

Resultado:	1. Contribuir a la reducción de la mortalidad materno-infantil, aumentando la cobertura y mejorando la calidad de los servicios de salud en 5 regiones sanitarias del país: Central, Caaguazú, Cordillera, Paraguarí y Guairá.
-------------------	--

Indicador	Unidad de Medida	Línea de base	Año Línea de base		2008	Fin de Proyecto
1.1 Reducción de la tasa de mortalidad materna estimada en 380 por 100.000 nacidos en un 50 % al final del proyecto.	%			P A	50.00	50.00
1.2 Reducción de la mortalidad infantil de los niños de 1 a 5 años estimada en 5.4 por 1.000 en un 30 % al final del proyecto.	%			P A	30.00	30.00
1.3 Reducción de la tasa de mortalidad infantil para niños menores de 1 año, estimada en 42.7 por 1000 en un 30 % al final del proyecto.	%			P A	30.00	30.00

Resultado:	2. Mejorar el Sistema de Atención Primaria en Salud .
-------------------	---

Indicador	Unidad de Medida	Línea de base	Año Línea de base		2008	Fin de Proyecto
2.1.1 Un aumento neto de 34.000 embarazadas atendidas por el MSPyBS.	embarazadas			P A	34,000.00	34,000.00
2.1.2 Aumento neto de 240.000 niños menores de 5 años atendidos por el MSPyBS.	niños			P A	240,000.00	240,000.00
2.1.3 Un aumento neto de 41.000 partos atendidos por el MSPyBS.	partos			P A	41,000.00	41,000.00

Resultado:	3. Apoyar la modernización de la estructura organizacional del sector.
-------------------	--

Indicador	Unidad de Medida	Línea de base	Año Línea de base		2008	Fin de Proyecto
3.1 Rol normativo y regulador del MSPyBS establecido.	sistema			P A	1.00	1.00
3.2 Sector departamental y distrital fortalecido con nuevas responsabilidades y asignaciones presupuestarias correspondientes.	%			P A	100.00	100.00

Productos: Progreso Físico y Financiero Anual 2012

Descripción	Unidad de medida	Físico				Financiero			
		Planeado	Actual	Unidades Acumuladas	Unidades FDP	Planeado	Actual	Costos Acumulados	Costos FDP
4. Desarrollo de Recursos Humanos									
4. Desarrollo de Recursos Humanos									
6. Rehabilitación de infraestructura y equipamiento.									
6. Rehabilitación de infraestructura y equipamiento.									
8. Educación, Información y Comunicación.									
8. Educación, Información y Comunicación.									
2. Iniciativa "El Profesionales Excelente"									
2. Iniciativa "El Profesionales Excelente"									
5. Mejoramiento del sistema de adquisición y distribución de medicamentos e insumos.									
5. Mejoramiento del sistema de adquisición y distribución de medicamentos e insumos.									
1. Fortalecimiento de la Autonomía Regional									
1. Fortalecimiento de la Autonomía Regional									
7. Fortalecimiento del sistema de referencia y contrareferencia de pacientes.									
7. Fortalecimiento del sistema de referencia y contrareferencia de pacientes.									
3. Mejoramiento de las estadísticas vitales									
3. Mejoramiento de las estadísticas vitales									
TOTAL									