

## Informe Resumido

### Datos Básicos del Proyecto

Agencia Ejecutora (AE):	SECRETARIA DE ACCION SOCIAL
Sector:	SOCIAL INVESTMENT-POVERTY ALLEVIATION
Número(s) de Préstamo:	1422/OC-PR;1422/OC-PR-CPS
Etapas:	Approved
Tipo de Operación:	INV - Inversión
Operación(es) Relacionada(s):	PR-T1110
Subtipo de Operación:	ESP - Inversión Específica

### Fondos Disponibles (US\$)

Monto Aprobado Actual:	28.400.000,00
Monto Desembolsado a la fecha:	12.099.237,19
% Desembolsado:	42,60
Saldo:	16.300.762,81

### Costo total y Fuente

BID Original:	56.800.000,00
Actual BID:	28.400.000,00
Pari-passu:	86,00
Co-financiamiento/País:	4.600.000,00
Estimado Original:	61.400.000,00
Período de Amortización (meses):	198

### Categoría de Impacto Ambiental y Social del Proyecto

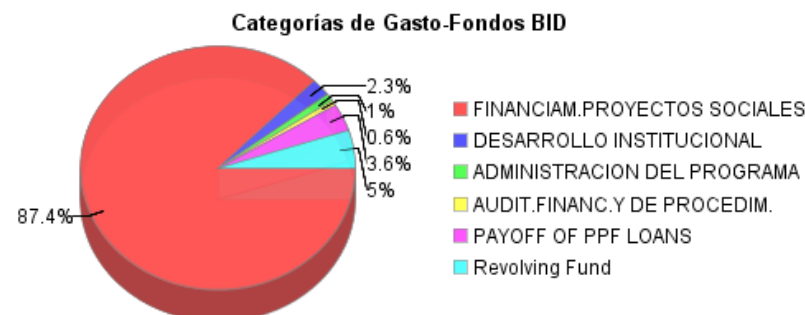
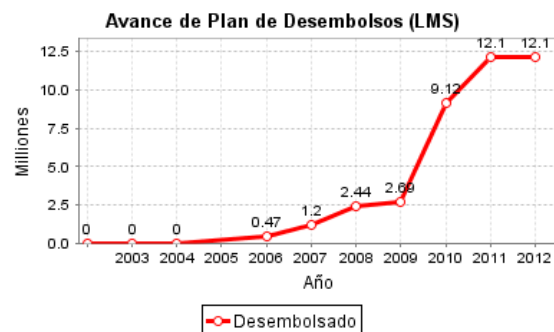
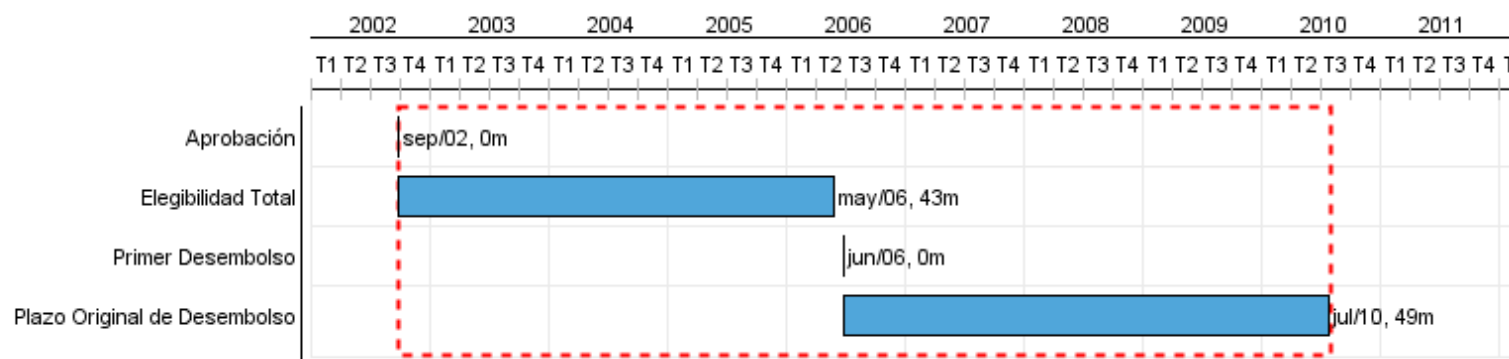
Categoría de Impacto Ambiental y Social del Proyecto: B(R)

### Reformulación

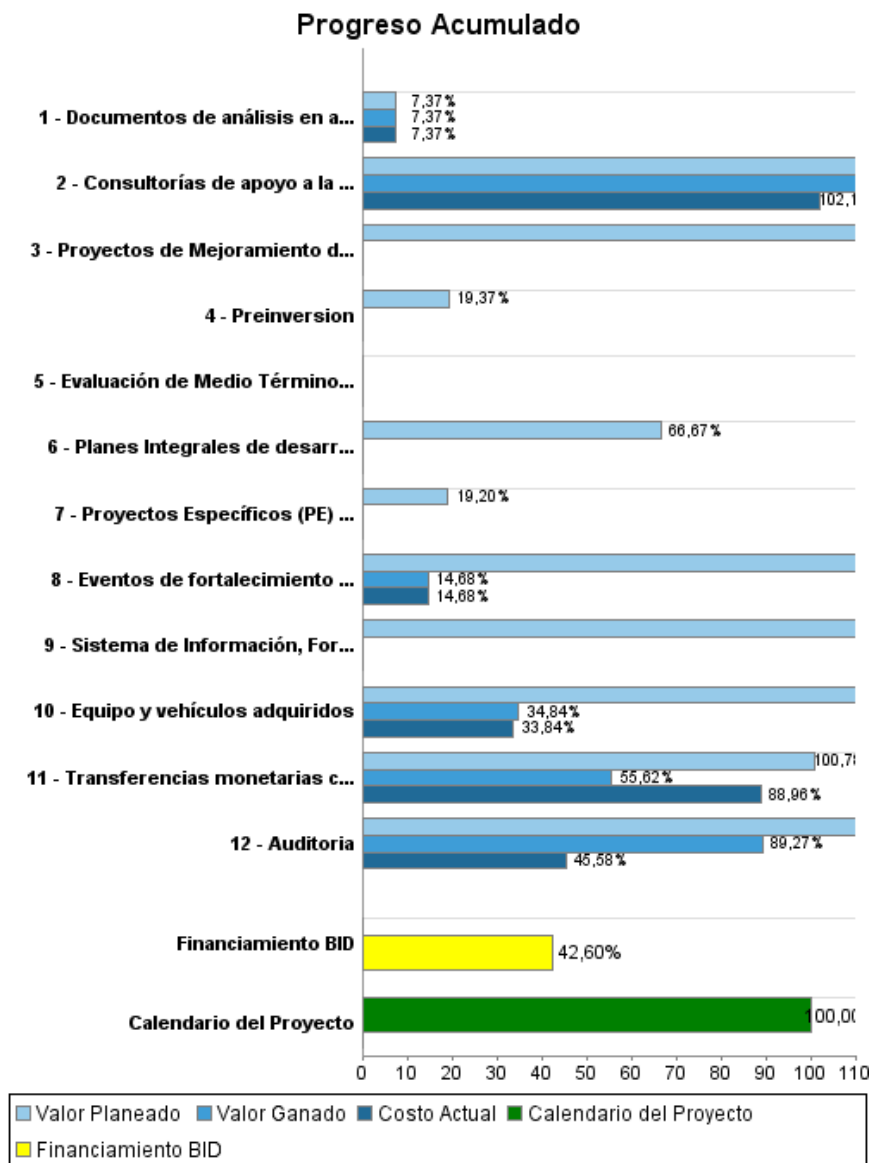
( ) ¿El objetivo (s) del proyecto fue reformulado?

### Validación

Validado por el Jefe de División: 23-sep-2012  
Validado por Representante de País: 26-sep-2012



## Progreso Acumulado al 2012



## Resultados

<b>Resultado:</b>	Uso de servicios básicos de educación de la población de distritos intervenidos aumentado
-------------------	---

Indicador	Unidad de Medida	Línea de base	Año Línea de base		Fin de Proyecto
Matrícula bruta de población entre 6 y 14 años	%	86.00	2006	P	96.00
				A	

<b>Resultado:</b>	Uso de los servicios básicos de salud pública de menores de 5 años de beneficiarios del programa incrementado
-------------------	---

Indicador	Unidad de Medida	Línea de base	Año Línea de base		Fin de Proyecto
Mujeres embarazadas con al menos 4 controles prenatales, en los 66 distritos del programa.	%	70.00	2006	P	90.00
				A	

<b>Resultado:</b>	Control de embarazo entre beneficiarias del programa mejorado
-------------------	---

## Productos: Progreso Físico y Financiero Anual 2012

Descripción	Unidad de medida	Físico				Financiero			
		Planeado	Actual	Unidades Acumuladas	Unidades FDP	Planeado	Actual	Costos Acumulados	Costos FDP
<b>1. Financiamiento de Proyectos Sociales (PS)</b>									
Transferencias monetarias condicionadas otorgadas.	Personas				200.000,00				9.000.000,00
Proyectos de Mejoramiento de Barrios ejecutados	Personas	14.372,00			14.372,00	3.074.000,00			2.000.000,00
Proyectos Específicos (PE) ejecutados	Personas	136.537,00			143.723,00	700.000,00			6.250.000,00
Planes Integrales de desarrollo ejecutados.	Personas	244.329,00			244.329,00	2.000.000,00			3.000.000,00
Preinversion	consultorias	20,00			20,00	290.500,00			1.500.000,00
<b>2. Desarrollo Institucional</b>									
Documentos de análisis en apoyo a Políticas Sociales elaborados	Documentos				2,00				363.246,00
Eventos de fortalecimiento y Capacitación Profesional realizados	Eventos	10,00			17,00	1.000.000,00			287.752,00
<b>3. Administración del Programa</b>									
Sistema de Información, Formulación, Evaluación y Monitoreo de Proyectos (SIFEM) de la SAS instalado, socializado y funcionando	Sistema				1,00				80.000,00
Consultorías de apoyo a la SAS ejecutadas	Consultorias				9,00				344.387,00
Equipo y vehículos adquiridos	vehiculos	3,00			1,00	150.000,00			74.715,00
Evaluación de Medio Término y Final	estudios	1,00			1,00	1,00			200.000,00
Otras actividades de Administracion	N/A								
<b>4. Auditorias externas y de procedimientos y otros</b>									
Auditoria	Informe	1,00			4,00	67.000,00			182.798,00
Otros costos del Programa	N/A								
Costos Financieros	N/A					2.623.000,00			1.021.000,00
<b>TOTAL</b>						<b>9.904.501,00</b>			<b>24.303.898,00</b>