

## Informe Resumido

### Datos Básicos del Proyecto

Agencia Ejecutora (AE):	OBRAS SANITARIAS DEL ESTADO
Sector:	ENVIRONMENT AND NATURAL DISASTERS
Número(s) de Préstamo:	2095/OC-UR
Etapas:	Approved
Tipo de Operación:	INV - Inversión
Operación(es) Relacionada(s):	UR-X1006, UR-L1075, UR-L1081
Subtipo de Operación:	ESP - Inversión Específica

### Fondos Disponibles (US\$)

Monto Aprobado Actual:	43.000.000,00
Monto Desembolsado a la fecha:	28.226.898,85
% Desembolsado:	65,64
Saldo:	14.773.101,15

### Costo total y Fuente

BID Original:	43.000.000,00
Actual BID:	43.000.000,00
Pari-passu:	52,00
Co-financiamiento/País:	39.500.000,00
Estimado Original:	82.500.000,00
Período de Amortización (meses):	246

### Categoría de Impacto Ambiental y Social del Proyecto

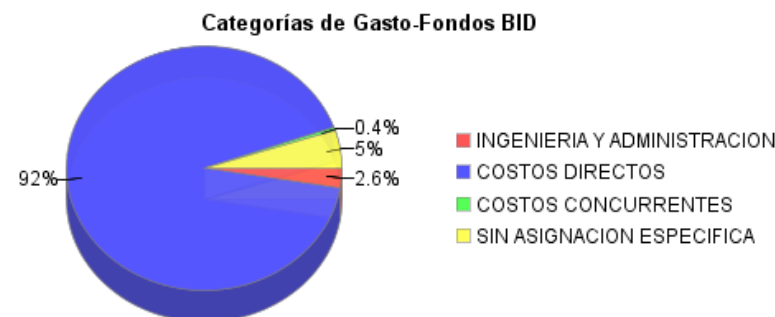
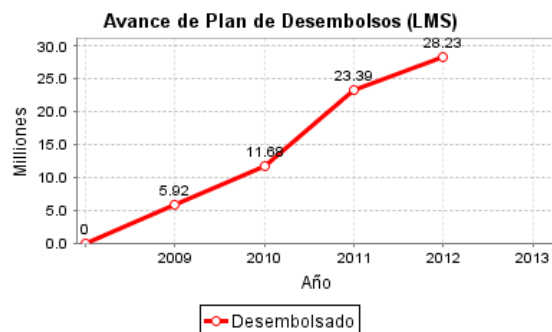
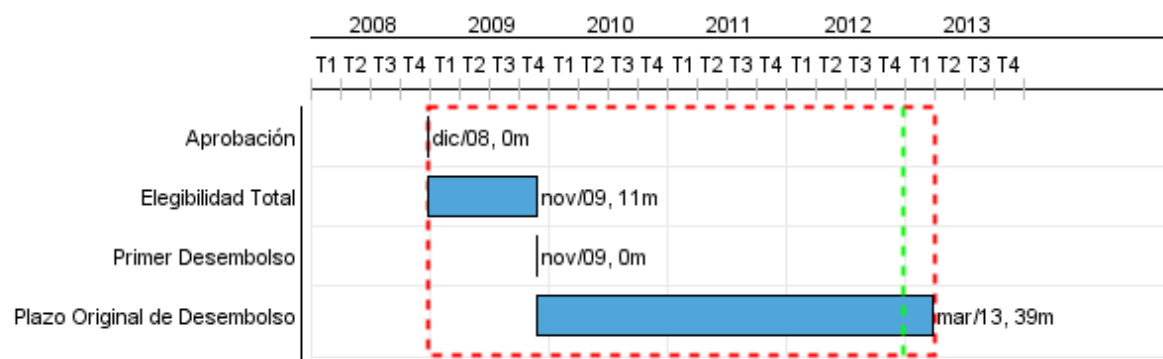
Categoría de Impacto Ambiental y Social del Proyecto: B

### Reformulación

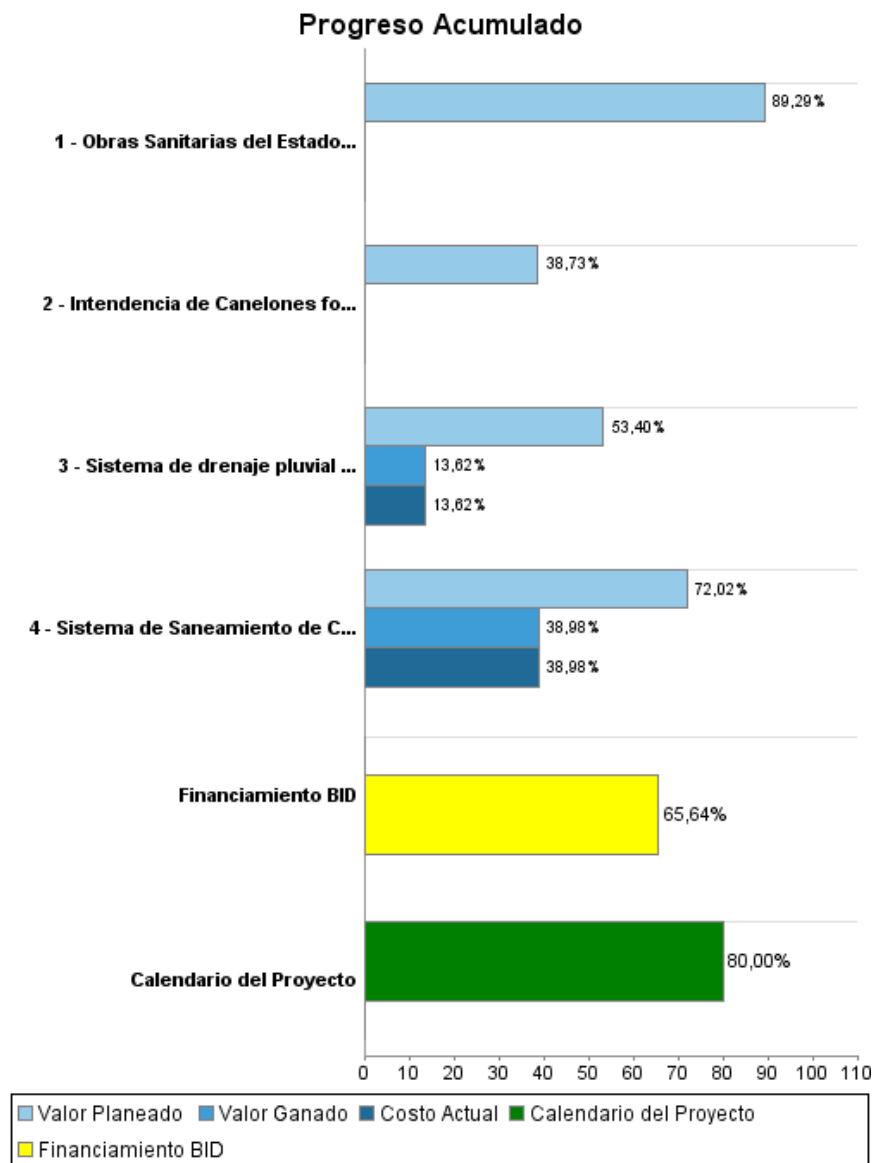
( ) ¿El objetivo (s) del proyecto fue reformulado?

### Validación

Validado por el Jefe de División: 27-sep-2012  
Validado por Representante de País: 28-sep-2012



## Progreso Acumulado al 2012



## Resultados

<b>Resultado:</b>	Calidad del agua en el Arroyo Pando mejorada
-------------------	--

Indicador	Unidad de Medida	Línea de base	Año Línea de base		2012	2013	2014	Fin de Proyecto
Camiones barométricos que disponen sus líquidos residuales en la planta del Pinar ( promedio anual)	Camiones/día	88.00	2010	P A	88.00			
Concentración de DBO5 en el Arroyo Pando	Indice			P A				0.90
Contaminación microbiológica en el arroyo Pando	Indice			P A				0.90

<b>Resultado:</b>	Cobertura de desagües cloacales con sistemas sostenibles incrementada
-------------------	---

Indicador	Unidad de Medida	Línea de base	Año Línea de base		2012	2013	2014	Fin de Proyecto
Hogares con nuevas conexiones efectivas a la red de saneamiento	Hogares		2010	P A			2,483.00	2,483.00

<b>Resultado:</b>	Sistema pluvial y vial de Ciudad de la Costa - Zona A mejorado
-------------------	--

Indicador	Unidad de Medida	Línea de base	Año Línea de base		2012	2013	2014	Fin de Proyecto
Areas inundables criticas para un período de retorno de 10 años	Areas	10.00	2010	P A	6.00	2.00		
Habitantes beneficiados por el drenaje y el paviemnto de calles	habitantes		2009	P A				3,600.00

## Productos: Progreso Físico y Financiero Anual 2012

Descripción	Unidad de medida	Físico				Financiero			
		Planeado	Actual	Unidades Acumuladas	Unidades FDP	Planeado	Actual	Costos Acumulados	Costos FDP
<b>Obras de Saneamiento</b>									
Sistema de Saneamiento de Ciudad de la Costa-Zona A construido	Sistemas				1,00	16.374.000,00	3.237,00		55.016.000,00
<b>Obras de drenaje pluvial y pavimentación de vías</b>									
Sistema de drenaje pluvial construido	Sistemas				1,00	21.601.000,00	4.625.000,00		60.003.210,00
<b>Fortalecimiento Institucional</b>									
Obras Sanitarias del Estado (OSE) fortalecido	Organismos				1,00	100.000,00			224.000,00
Intendencia de Canelones fortalecida	Organismos				1,00	165.000,00			426.000,00
<b>Gastos Financieros y Administrativos</b>									
Presupuesto Gastos Financieros y Administrativos	N/A					1.301.000,00	320.000,00		7.988.000,00
<b>TOTAL</b>						<b>39.541.000,00</b>	<b>4.948.237,00</b>		<b>123.657.210,00</b>