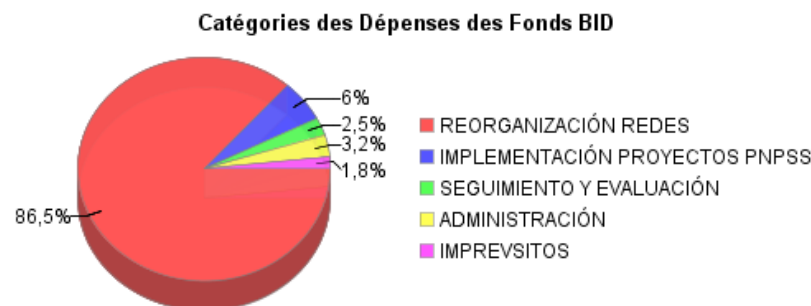
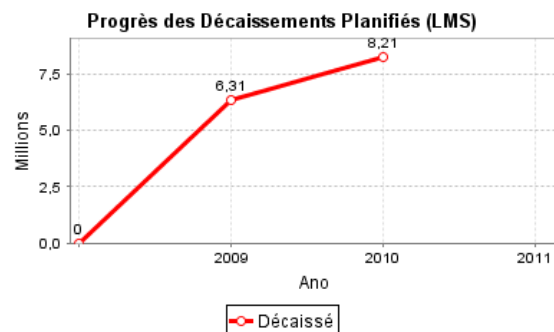
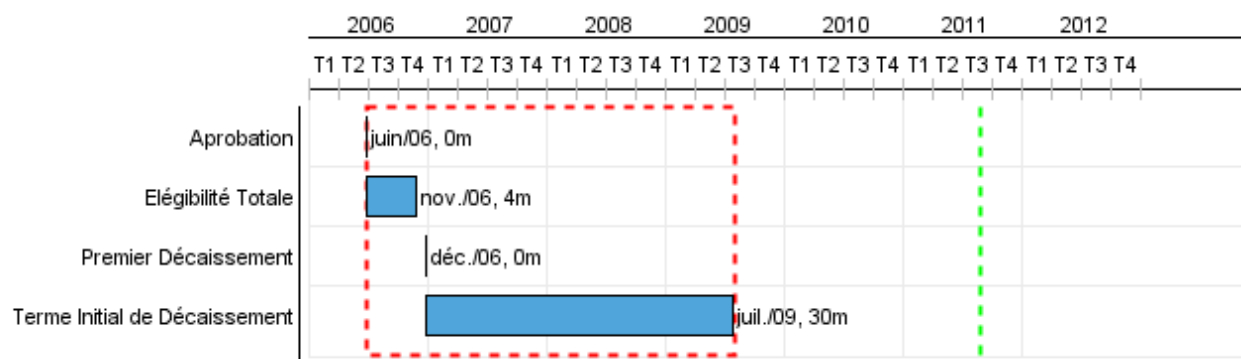


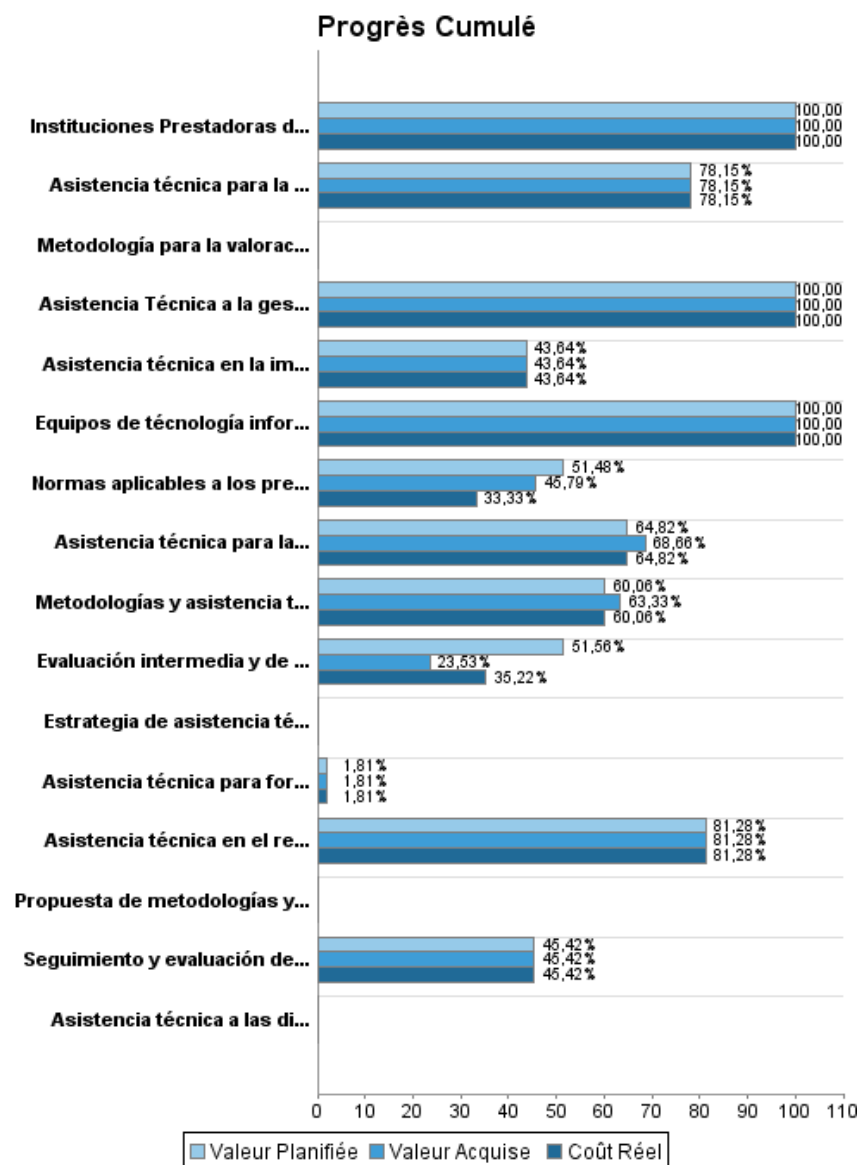
Rapport Résumé

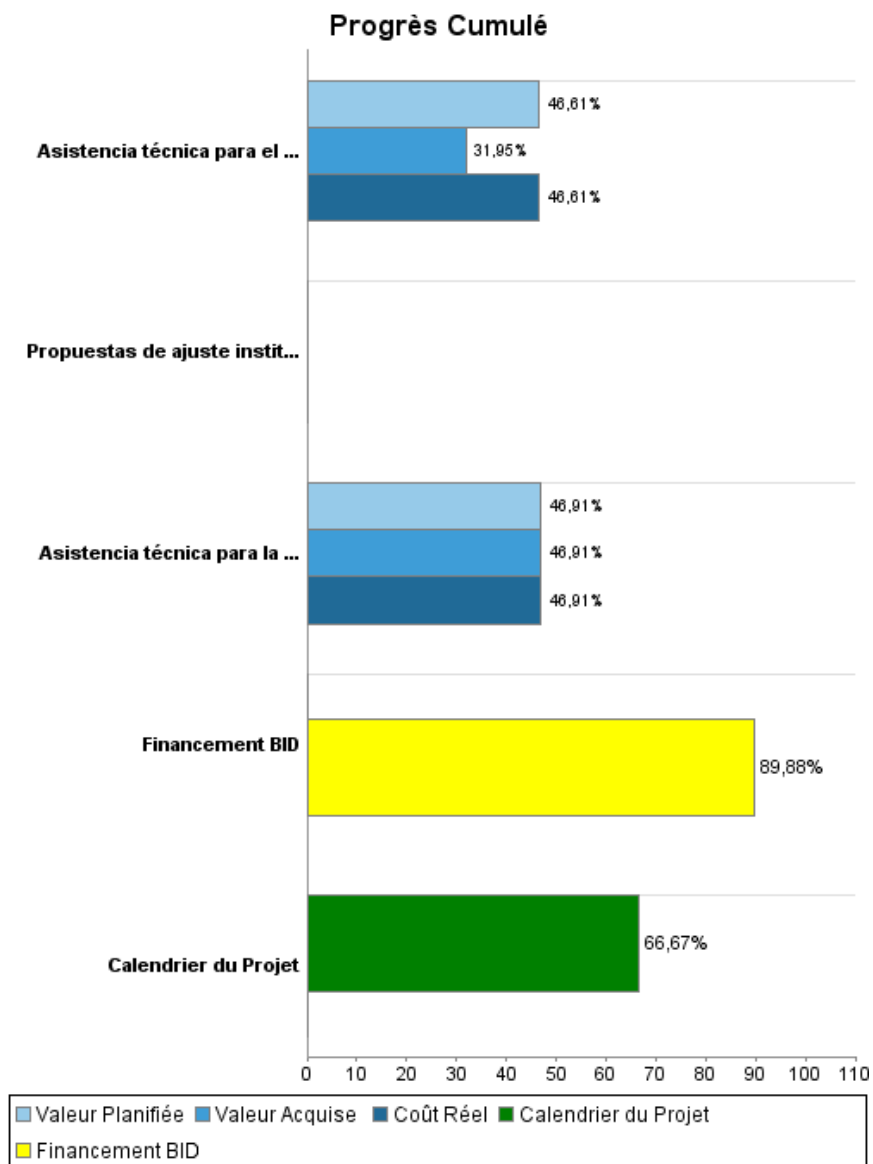
Données Générales		Fonds Disponibles (US\$)		Coût Total et Source de Financement	
Agence d' Exécution (EA):	MINISTERIO DE PROTECCION SOCIAL				
Secteur:	HEALTH-HEALTH SERVICES				
Numéro(s) de Prêt(s):	1742/OC-CO	Montant Courant Approuvé:	50.000.000,00	Initial BID:	50.000.000,00
Étape:	Approved	Montant Décaissé à ce Jour:	44.938.718,49	Courant BID:	50.000.000,00
Type d' Opération:	INV - Investissement	% Décaissé:	89,88	Pari Passu:	100,00
Opération(s) Connexe(s):	CO0139, CO-T1029	Solde:	5.061.281,51	Cofinancement/Pays:	
Sous-Type de l'Opération:	PFM - Multi-Phase Lending Project			Estimation Initiale:	50.000.000,00
				Période d'Amortissement (mois):	258

Catégorie d'Impact Environnemental et Social du Projet	Reformulation	Validation	
Catégorie d'Impact Environnemental et Social du Projet:	B () Les objectifs du projet ont-ils été reformulés?	Validé par le Chef de Division:	Mar 30, 2011
		Validé par le Représentant:	Apr 15, 2011



Progrès Cumulé à 2010





Résultats

Résultat:	Eficiencia, calidad y sostenibilidad financiera de las redes publicas de prestadores de servicios de salud, mejoradas.
Observações:	Estos datos corresponden a los resultados de desempeño hospitalario a ndiciembre de 2009, dado que los informes anuales están disponibles a partir de junio de cada año. Con respecto a la percepción de calidad, la encuesta se hace al final del prorgama por lo que el dato acá incluido corresponde a la encuesta de medio término.

Indicateur	Unité de Mesure	Ligne de Base	Année Ligne de Base		2009	2010	Fin du Projet
Instituciones Prestadoras Salud intervenidas, en situación de equilibrio financiero.	%	49,00	2004	P	84,00	86,00	90,00
				A	84,00	86,00	
Tasa promedio de satisfacción del usuario de las Instituciones Prestadoras de Salud públicas	%	85,00	2006	P		87,00	85,00
				A	85,30	87,00	

Produites: Progrès Physique et Financier Annuel 2010

Description	Unité de Mesure	Physique				Financier			
		Planifié	Réel	Unités Cumulées	Unités FDP	Planifié	Réel	Coûts Cumulées	Coûts FDP
Reorganización de las redes de Instituciones Prestadoras de Salud públicas									
Instituciones Prestadoras de Salud publicas reorganizadas e incluidas en convenios de desempeño	No.				121,00				30.671.566,51
Equipos de tecnología informática para la gestión en red y seguimiento a la operación, instalados	Número de IPS				620,00				1.171.641,22
Normas aplicables a los prestadores de servicios de salud, en organización, operación y evaluación de la gestión y en sus relaciones con otros actores del sistema y en el flujo de los recursos , elaboradas y proceso de implementación apoyado.***	Norma				5,00	158.570,15			873.588,38
Asistencia técnica en el rediseño y operación de las redes de prestación de servicios territoriales, realizada	Años de acompañamiento	1,00	1,00		5,00	644.884,78	644.884,78		1.212.512,22
Asistencia técnica para fortalecer la capacidad institucional del sistema para regular los mercados de provisión de servicios de salud en el país, incluyendo la oferta y demanda de recursos humanos para la salud, realizada	Informes				6,00				867.876,10
Metodologías y asistencia técnica a direcciones territoriales de salud y hospitales públicos para el saneamiento de los aportes patronales, realizadas	Informes				4,00				154.903,51
Asistencia técnica a las direcciones territoriales de salud para fortalecer su capacidad de dirección, control y operación sobre el acceso a los servicios de salud, realizada	Informes				7,00				737.690,00
Metodologías y asistencia técnica para fortalecimiento de los procesos de evaluación de tecnología sanitaria, realizadas	Informes	3,00	3,00		11,00	140.416,94	140.416,94		670.047,08

Description	Unité de Mesure	Physique				Financier			
		Planifié	Réel	Unités Cumulées	Unités FDP	Planifié	Réel	Coûts Cumulées	Coûts FDP
Propuestas de ajuste institucional al sector público de salud, elaborada	Propuesta				3,00				377.000,00
Asistencia técnica para el fortalecimiento de redes de servicios especiales, realizada (bancos de sangre, donaciones de órganos y trasplantes, de cáncer, atención de emergencias y desastres y servicios de salud mental)	Informes	1,00	1,00		7,00	41.467,65	41.467,65		423.060,93
Asistencia Técnica a la gestión de siete Empresas Sociales del Estado escindidas del ISS, realizada	Años de acom pañamiento	1,00	1,00		3,00	65.035,29	65.035,29		230.046,93
Propuesta de metodologías y modelos para el desarrollo de la participación público privada en la prestación de servicios de salud, elaborada	Documento de metodologías				1,00				215.000,00
Asistencia técnica para el ajuste de la estructura y los procedimientos asociados al flujo de recursos hacia los prestadores, realizada	Informe	2,00	1,00		6,00	91.354,25	91.354,25		311.644,10
Estrategia de asistencia técnica de carácter integral con énfasis en modalidad virtual, elaborada y en proceso de implementación	Estrategia				1,00				195.000,00
Implementación de proyectos prioritarios de la Política Nacional de Prestación de Servicios de Salud - PNPSS.									
Asistencia técnica para la operación y actuaización del sistema de información para la calidad, realizada	Informes	2,00	3,00		11,00	212.120,65	212.120,65		815.566,51
Asistencia técnica para la implementación del componente de acreditación y adopción del componente de auditoría para el mejoramiento de la calidad, realizada	Informes	2,00	2,00		17,00	1.460.270,08	1.460.270,08		4.518.637,13
Metodología para la valoración de los costos generados por los procesos de atención insegura, elaborada	Documento de metodologías				2,00				131.460,00

Description	Unité de Mesure	Physique				Financier			
		Planifié	Réel	Unités Cumulées	Unités FDP	Planifié	Réel	Coûts Cumulées	Coûts FDP
Asistencia técnica para la universalización del aseguramiento en salud y el ajuste del portafolio de servicios a la demanda con características de eficiencia y calidad, realizada .	Informes	4,00	4,00		16,00	256.061,10	256.061,10		915.263,00
Asistencia técnica para la implementación del sistema único de habilitación del SOGC, realizada	Informes	1,00	1,00		9,00	149.436,39	149.436,39		820.324,18
Asistencia técnica para la formulación e implementación del plan nacional de seguridad del paciente, realizada	Informes				2,00				126.787,50
Propuesta de regulación para unificar los sistemas de calidad en las direcciones territoriales de salud, elaborada	Propuesta				1,00				64.840,00
Asistencia técnica en la implementación y seguimiento del Registro Individual de Prestaciones en Salud, realizada.	Informe	1,00	1,00		3,00	53.478,35	53.478,35		210.164,69
Seguimiento y Evaluación									
Asistencia técnica para la consolidación del centro de gestión de información de prestación de servicios de salud, realizada.	Informe	1,00	1,00		6,00	236.979,03	236.979,03		673.988,97
Seguimiento y evaluación de la gestión institucional y territorial frente a los compromisos y metas establecidos en los convenios de desempeño, realizada.	Informe	1,00	1,00		4,00	126.098,66	126.098,66		495.440,58
Evaluación intermedia y de impacto de las acciones del Programa, realizadas	Informes				4,00	107.137,22			655.515,10
Administración y Auditoría									
Imprevistos									
TOTAL						3.743.310,54	3.477.603,17		47.539.564,64