

Rapport Résumé

Données Générales

Agence d' Exécution (EA): AGENCIA PRESIDENCIAL PARA LA ACCION SOCIAL Y LA COOPERACION INTERNACIONAL
Secteur: SOCIAL INVESTMENT-SOCIAL INCLUSION
Numéro(s) de Prêt(s): 1947/OC-CO
Étape: Approved
Type d' Opération: INV - Investissement
Opération(s) Connexe(s): CO-T1072, CO-L1059, CO-T1117
Sous-Type de l'Opération: PFM - Multi-Phase Lending Project

Fonds Disponibles (US\$)

Montant Courant Approuvé: 305.999.999,00
Montant Décaissé à ce Jour: 305.999.999,00
% Décaissé: 100,00
Solde:

Coût Total et Source de Financement

Initial BID: 306.000.000,00
Courant BID: 305.999.999,00
Pari Passu: 100,00
Cofinancement/Pays:
Estimation Initiale: 306.000.000,00
Période d'Amortissement (mois): 264

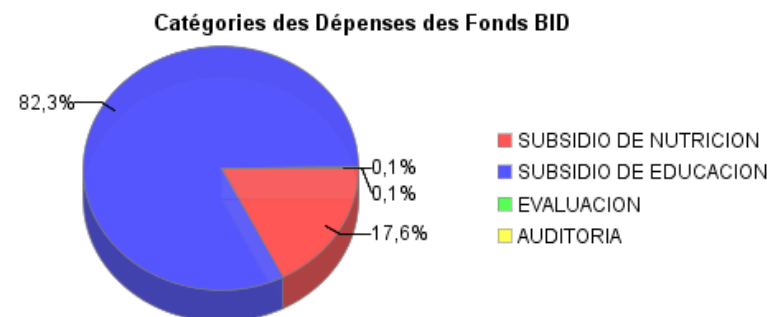
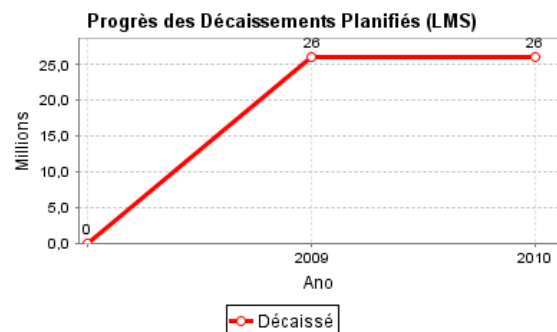
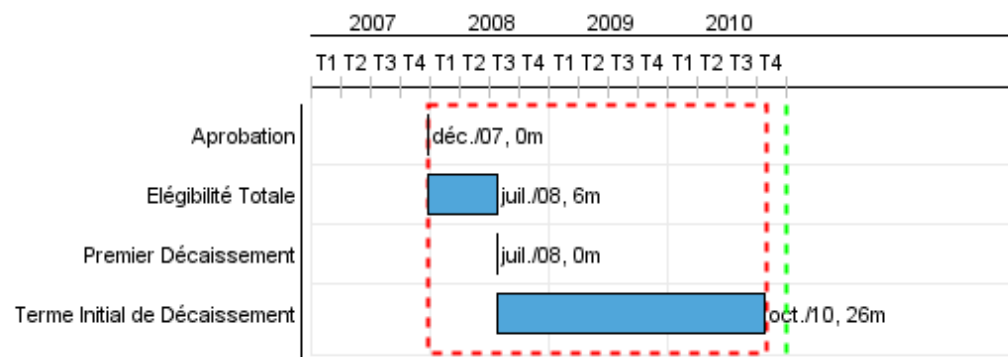
Catégorie d'Impact Environnemental et Social du Projet

Reformulation

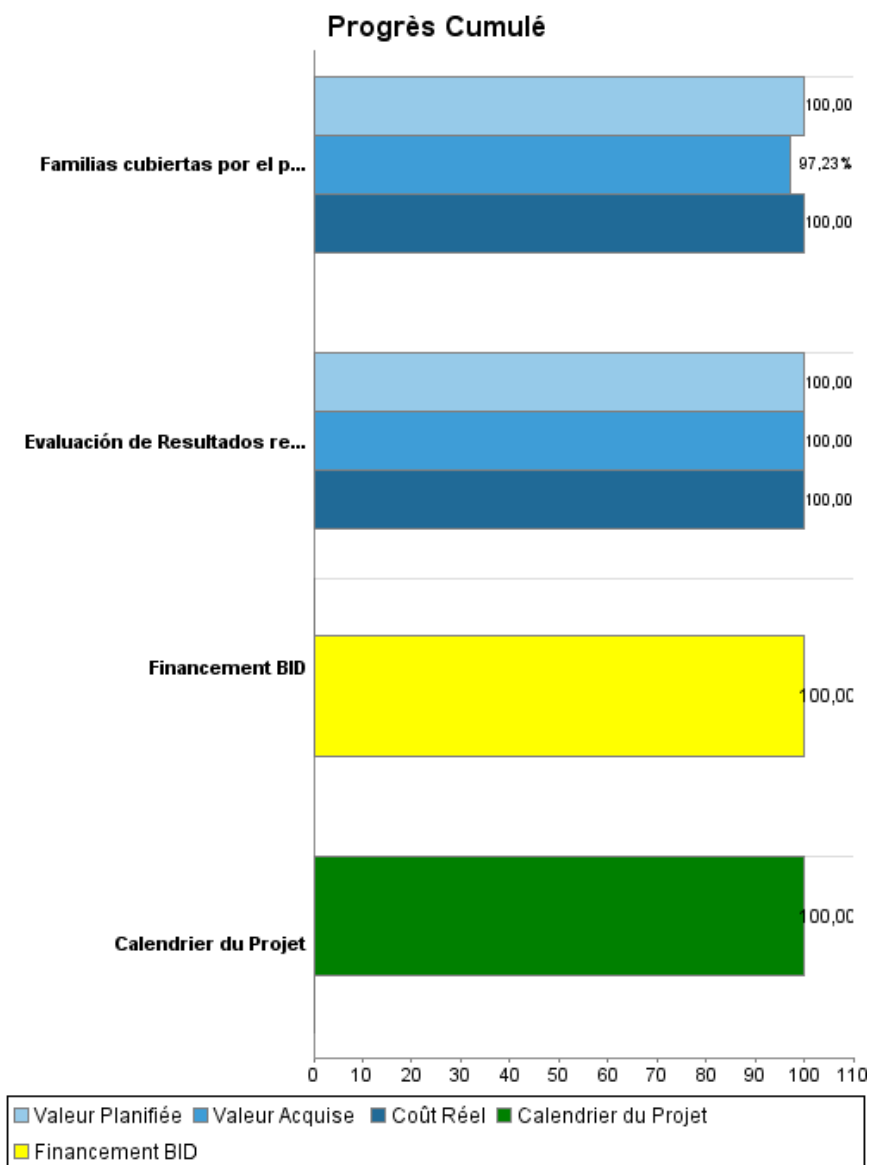
Catégorie d'Impact Environnemental et Social du Projet: B () Les objectifs du projet ont-ils été reformulés?

Validation

Validé par le Chef de Division: Mar 27, 2011
Validé par le Représentant: Apr 15, 2011



Progrès Cumulé à 2010



Résultats

Résultat:	PROPÓSITO DE LA PRIMERA FASE Los beneficiarios del programa logran incrementar su consumo, particularmente en alimentos, y el nivel de capital humano de sus miembros más jóvenes.
Observações:	Dado que en el transcurso de la ejecución de esta primera fase del Programa no se obtuvieron resultados de las evaluaciones de impacto previstas, no se tienen indicadores de efectos planeados en el diseño. En septiembre de 2008 se obtuvieron resultados de evaluación para la población desplazada, pero estos resultados no pueden ser comparados con los indicadores de la línea de base del Programa, obtenidos a través de la evaluación de su impacto en municipios menores de 100,000 habitantes, dado que las condiciones y variables de evaluación y análisis son diferentes y tienen otra orientación.

Indicateur	Unité de Mesure	Ligne de Base	Année Ligne de Base		2009	Fin du Projet
A precios constantes, el consumo de alimentos de las familias beneficiarias se incrementará en 7%	Valor del consumo	147,00	2006	P A	157,00	0,00
Tasa de desnutrición global de niños menores de 3 años, se reduce a 3%	Tasa de desnutrición	9,00	2005	P A	3,00	0,00
La proporción de beneficiarios del Programa de 7 a 11 años, que no asiste a la escuela, se reduce a 4%	Reducción tasa de inasistencia	6,00	2005	P A	4,00	0,00
La proporción de beneficiarios del Programa, en edades de 12 a 17 años, que no asiste a la escuela, se reduce a 17%	Reducción tasa de inasistencia	24,00	2005	P A	17,00	0,00
El consumo promedio anual en alimentos de las familias se incrementará en 2%	Valor de consumo			P A	2,00	0,00
La proporción de beneficiarios del Programa de 12 a 17 años que no asisten a la escuela se reduce con respecto a su nivel de 12%	Reducción tasa de inasistencia	12,00	2005	P A	10,00	0,00

Produites: Progrès Physique et Financier Annuel 2010

Description	Unité de Mesure	Physique				Financier			
		Planifié	Réel	Unités Cumulées	Unités FDP	Planifié	Réel	Coûts Cumulées	Coûts FDP
Expansión de Familias en Acción									
Familias cubiertas por el programa Familias en Acción	Familias incluidas en el programa				1.500.000,00	2.527.389,68	2.527.389,68		305.623.395,51
Evaluación de Resultados									
Evaluación de Resultados realizada	Informes				2,00	204.497,97	204.497,97		376.603,49
TOTAL						2.731.887,65	2.731.887,65		305.999.999,00