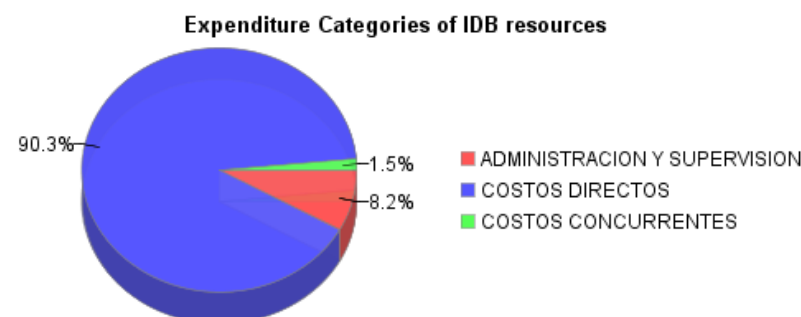
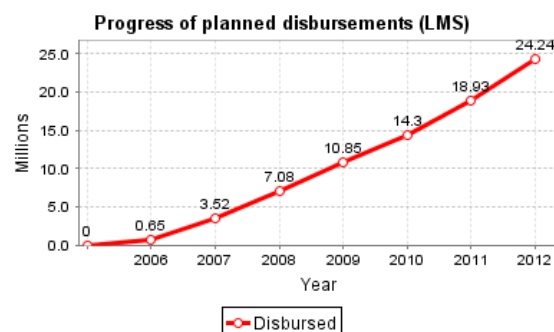
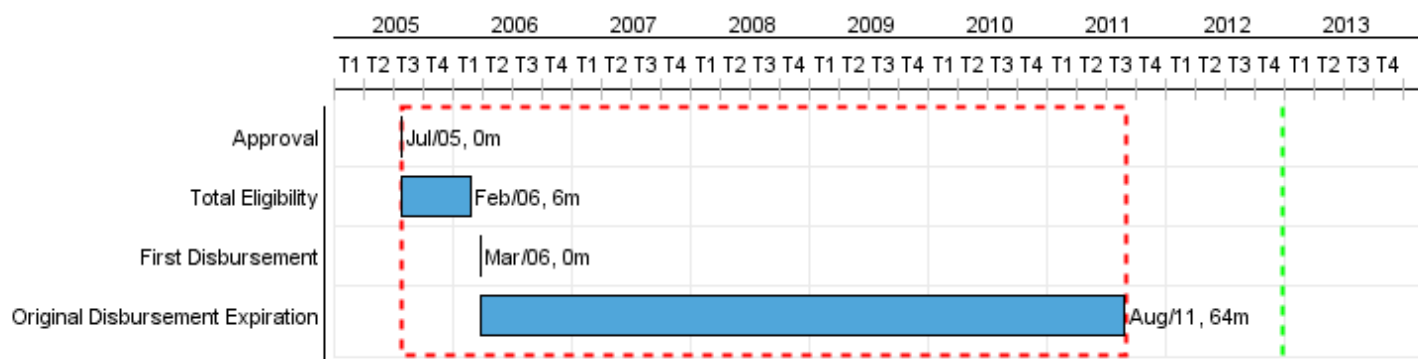


Summary Report

Basic Data		Available Funds (US\$)		Total Cost and Source	
Executing Agency (EA):	SECRETARIA DE TURISMO DE LA NACION ARGENTINA				
Sector:	SUSTAINABLE TOURISM-DEVELOPMENT TOURISM DESTINATION & PRODUCT MANAGEMENT				
Loan Number(s):	1648/OC-AR	Current Approved Amount:	33.000.000,00	Original IDB:	33.000.000,00
Stage:	Approved	Disbursed Amount to Date:	23.191.450,35	Current IDB:	33.000.000,00
Operation Type:	INV - Investment	% Disbursed:	70,28	Pari-passu:	59,00
Related Operation(s):	RG-T1674	Balance:	9.808.549,65	Co-Financing/Country:	23.000.000,00
Operation Subtype:	ESP - Specific Investment Operation			Original Estimate:	56.000.000,00
				Amortization Period (months):	162

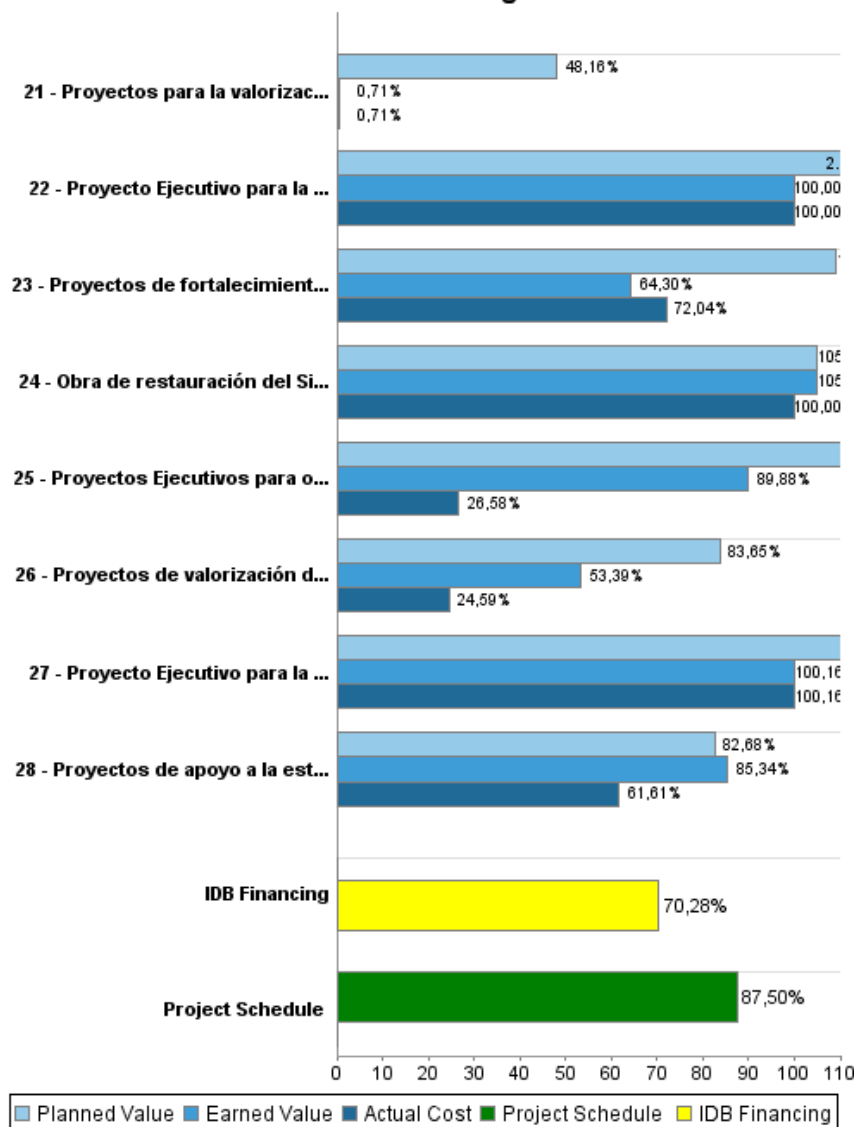
Project Environmental and Social Impact Category	Reformulation	Validation
Project Environmental and Social Impact Category: B(R)	() Was the objective(s) of this project reformulated?	Validated by Division Chief: 25-sep-2012 Validated by Country Representative: 16-oct-2012



Accumulated Progress as of 2012



Accumulated Progress



Outcomes

Outcome:	Generación de divisas provenientes de la actividad turística en los Corredores de los Lagos e Iguazú-Misiones incrementada.
Suppositions:	Supone la no existencia de desastres naturales (como la erupción del Volcan Puyehue) u otros factores de crisis internacionales que afecten el flujo de turismo
Comments:	En el 2011, la erupción del Volcan Puyehue afectó directamente las áreas intervenidas por el programa causando daños materiales cuantiosos y parando por meses el flujo de turistas.

Indicator	Unit of Measure	Baseline	Baseline Year		2010	End of project
Visitantes a Bariloche, San Martín de los Andes, Villa La Angostura y Esquel	visitantes	990,250.00	2004	P A	1,150,000.00	1,150,000.00
Ingresos generados por los Parques Nacionales Lanín, Nahuel Huapi-Los Arrayanes, Lago Puelo y Los Alerces.	US\$	1,130,000.00	2004	P A	2,340,000.00	2,340,000.00
Visitantes a San Ignacio Miní, en el área de las Misiones Jesuíticas Guaraníes.	visitantes	202,831.00	2004	P A	368,400.00 113,120.00	368,400.00
Tarifa de entrada para visitante extranjero a las Misiones Jesuíticas.	US\$	4.00	2004	P A	5.30 7.50	5.30
Ingresos totales provenientes de recaudación de uso (pasajeros), servicios especiales y concesiones del Viejo Expreso Patagónico.	US\$	224,160.00	2004	P A	991,600.00	991,600.00

Outcome:	Áreas Protegidas con gestión de manejo sostenible
-----------------	---

Indicator	Unit of Measure	Baseline	Baseline Year		2010	End of project
Porcentaje de áreas protegidas intervenidas con el Programa como proporción de la superficie total del país (sin incluir la porción insular y antártida argentina).	Porcentaje		2004	P A		0.53

Outputs: Annual Physical and Financial Progress 2012

Description	Unit of Measure	Physical				Financial			
		Planned	Actual	Accumulated units	EOP units	Planned	Actual	Accumulated costs	EOP costs
Valorización y gestión de atracciones turísticas públicas									
Proyectos para la valorización del Parque Nacional Lanin ejecutados	Proyectos	2,00			21,00	175.027,00	31.509,00		2.690.770,00
Proyectos de valorización del Parque Nacional Nahuel Huapi y Parque Nacional Arrayanes ejecutados.	Proyectos	8,00	7,00		30,00	1.694.688,00	219.411,00		7.569.920,00
Proyectos de valorización del Parque Nacional Los Alerces ejecutados	Proyectos	1,00	1,00		9,00		1.179,00		1.581.642,00
Proyectos de valorización del Parque Nacional Lago Puelo ejecutadas	Proyectos	1,00	1,00		7,00	1.993.550,00	128.629,00		4.824.619,00
Proyectos Ejecutivos para obras de valorización de atracciones turísticas de la provincia de Misiones elaborados	Proyectos Ejecutivos	1,00	1,00		1,00	320.550,00			436.595,00
Obras de valorización de atracciones turísticas de la provincia del Neuquén ejecutadas	Obras				3,00	355.070,00			1.423.511,00
Proyecto Ejecutivo para la valorización de atracciones turísticas de la provincia de Río Negro elaborado	Proyecto Ejecutivo	1,00	1,00		1,00		8.267,00		113.825,46
Obras de valorización de atracciones turísticas de la provincia del Chubut ejecutadas	Obras				1,00	596.869,00			1.195.516,00
Obra de restauración del Sistema Ferroviario Patagónico La Trochita ejecutada	Obra				1,00				1.934.836,00
Obra de construcción del Parque Costanera del Lago Lácar ejecutada	Obra				1,00				1.556.449,00
Obra para la mejora de acceso a Cerro Catedral ejecutada	Obras				1,00				2.104.799,00
Obras de restauración de Misiones jesuíticas (San Ignacio Mini, Santa Ana, Santa Maria y Loreto) ejecutadas	Obras				4,00	1.476.980,00			4.383.923,00
Proyecto Ejecutivo para la rehabilitación y ampliación del Parque Jesuítico Guaraní elaborado	Proyecto Ejecutivo				1,00				126.186,00
Proyecto Ejecutivo para la construcción de la Costanera Lago Nahuel Huapi elaborado	Proyecto Ejecutivo				1,00				97.317,00
Proyecto Ejecutivo para construcción en el Parque lineal Pocahullo elaborado	Proyecto Ejecutivo				1,00				75.203,00
Proyectos Ejecutivos para el ordenamiento del entorno de las ruinas de San Ignacio elaborados	Proyecto Ejecutivo	1,00			2,00	655.550,00			793.989,00

Description	Unit of Measure	Physical				Financial			
		Planned	Actual	Accumulated units	EOP units	Planned	Actual	Accumulated costs	EOP costs
Proyectos para la valorización del Parque Nacional Iguazú ejecutados	Proyectos				1,00	1.068.550,00			2.252.004,00
Obras en respuesta a la emergencia por la erupción del volcán Puyehue ejecutadas	Obras	12,00	12,00		12,00	4.417.782,00	2.585.949,00		7.384.272,00
Apoyo a la estructuración y promoción de los corredores									
Planes de competitividad diseñados (Corredor Los Lagos y Corredor Iguazú-Misiones)	Planes				2,00				287.762,00
Proyectos de fortalecimiento, capacitación y sensibilización ejecutados	Proyectos	2,00	2,00		4,00	570.878,00	206.735,00		1.303.257,00
Sistema de Información Turística (SITU) implementado	Sistemas				2,00	36.064,00	7.653,00		726.965,00
Planes de ordenamiento urbano elaborados	Planes				13,00				167.659,00
Proyectos de apoyo a la estructuración y promoción de los corredores ejecutados	Proyectos	1,00			13,00	341.736,00	7.779,00		1.565.684,00
Planes de Manejo de APN elaborados	Planes	18,00			23,00	299.546,00			439.910,00
Fortalecimiento de la administración turística nacional									
Sistema Integral de Gestión Administrativa (SIGINA) implementado	Sistemas	1,00			2,00	297.462,00			1.313.119,00
Plan de modernización de la gestión de los Recursos Humanos del MINTUR implementado	Planes				3,00				320.261,00
Sistema Nacional de Información Turística (SITA) y Sistema de Información y Estadísticas Turísticas (SIET) desarrollados	Sistemas				1,00	549.936,00			947.166,00
Planes de fortalecimiento en respuesta a la erupción del volcán Puyehue desarrolladas	Planes	3,00	3,00		5,00	358.442,00	339.679,00		2.615.728,00
Administración, auditoría y costos financieros									
Administración, auditoría y costos financieros	N/A					1.562.000,00	412.707,00		5.767.000,00
TOTAL						16.770.680,00	3.949.497,00		55.999.887,46