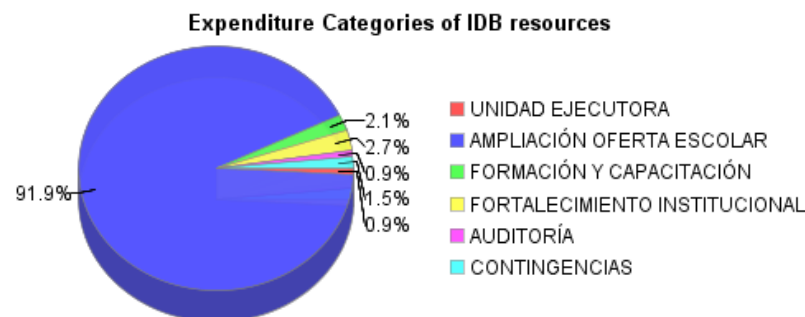
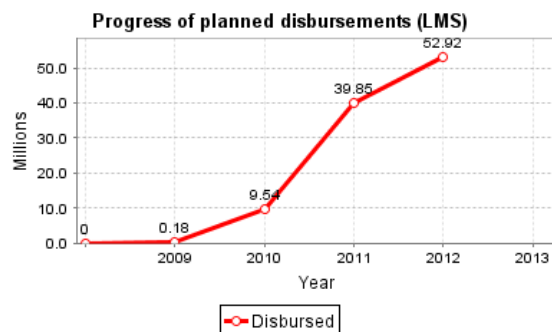
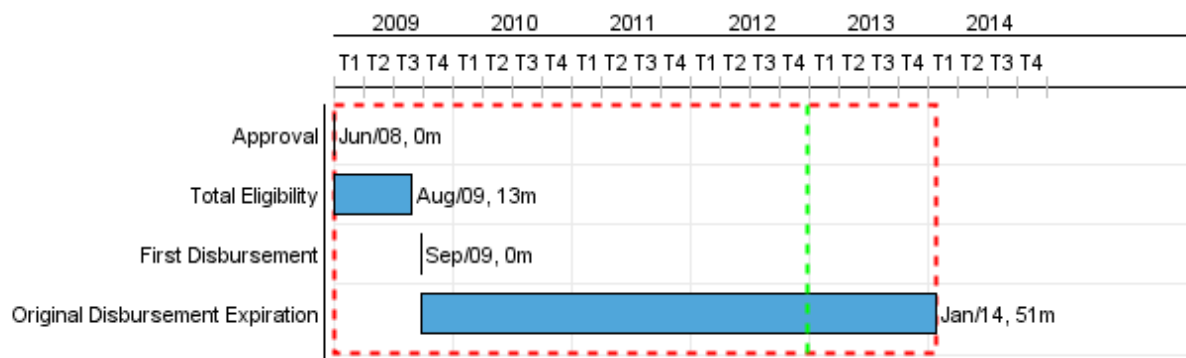


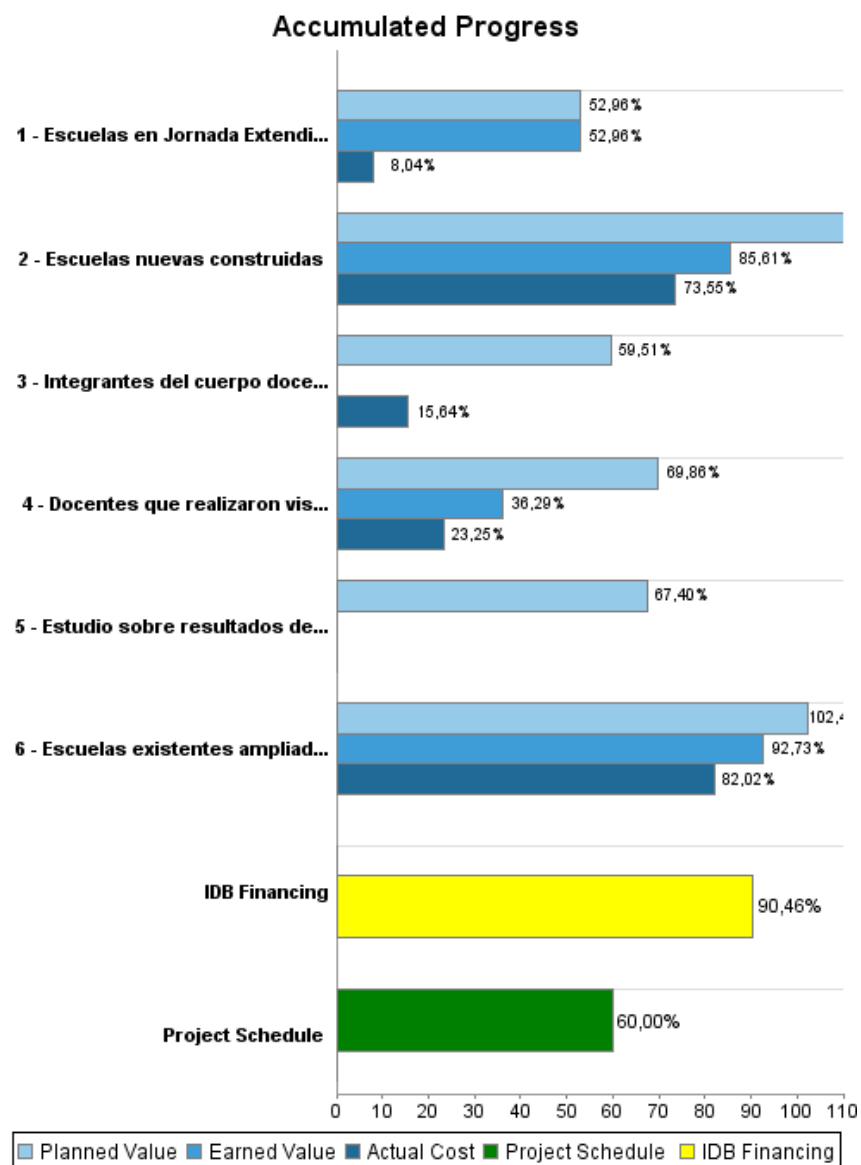
## Summary Report

Basic Data		Available Funds (US\$)		Total Cost and Source	
Executing Agency (EA):	UNIDAD PROVINCIAL COORDINACION Y EJECUCION FINANCIAMIENTO EXTERNO				
Sector:	EDUCATION-PRIMARY EDUCATION				
Loan Number(s):	1991/OC-AR	Current Approved Amount:	58.500.000,00	Original IDB:	58.500.000,00
Stage:	Approved	Disbursed Amount to Date:	52.918.140,03	Current IDB:	58.500.000,00
Operation Type:	INV - Investment	% Disbursed:	90,46	Pari-passu:	90,00
Related Operation(s):		Balance:	5.581.859,97	Co-Financing/Country:	6.500.000,00
Operation Subtype:	ESP - Specific Investment Operation			Original Estimate:	65.000.000,00
				Amortization Period (months):	234

Project Environmental and Social Impact Category	Reformulation	Validation
Project Environmental and Social Impact Category: None	( ) Was the objective(s) of this project reformulated?	Validated by Division Chief: Validated by Country Representative:



## Accumulated Progress as of 2012



## Outcomes

<b>Outcome:</b>	Resultados educativos de los alumnos de primaria provenientes de familias de menores ingresos que asisten a las escuelas de Jornada Escolar Extendida en la provincia de Río Negro mejorados.
<b>Suppositions:</b>	El país y la provincia de Río Negro mantienen un entorno macroeconómico estable. El presupuesto educativo de la provincia incorpora los gastos recurrentes de la jornada escolar extendida y garantiza su financiamiento. La comunidad tiene una percepción favorable de la jornada extendida.

Indicator	Unit of Measure	Baseline	Baseline Year		2009	2010	2011	2012	2013	End of project
Tasa de repetición de las escuelas del programa en relación con la del grupo de comparación.	Puntos porcentuales	3.30	2007	P A						
Tasa de sobre-edad de las escuelas del programa en relación con la del grupo de comparación.	Puntos porcentuales	25.89	2007	P A						
Diferencia entre el resultado obtenido por el grupo intervenido respecto del grupo de comparación, en las pruebas estandarizadas de aprendizaje de lengua de los alumnos de 3º grado	Puntos porcentuales		2007	P A						5.00
Diferencia entre el resultado obtenido por el grupo intervenido respecto del grupo de comparación en las pruebas estandarizadas de aprendizaje de matemática de los alumnos de 3º grado	Puntos porcentuales		2007	P A						5.00
Diferencia entre el resultado obtenido por el grupo intervenido respecto del grupo de comparación, en las pruebas estandarizadas de aprendizaje de ciencias de los alumnos de 3º grado	Puntos porcentuales		2007	P A						5.00
Diferencia entre el resultado obtenido por el grupo intervenido respecto del grupo de comparación, en las pruebas estandarizadas de aprendizaje de lengua de los alumnos de 6º grado	Puntos porcentuales	33.70	2007	P A						5.00
Diferencia entre el resultado obtenido por el grupo intervenido respecto del grupo de comparación, en las pruebas estandarizadas de aprendizaje de matemática de los alumnos de 6º grado	Puntos porcentuales	34.90	2007	P A						5.00
Diferencia entre el resultado obtenido por el grupo intervenido respecto del grupo de comparación, en las pruebas estandarizadas de aprendizajes de ciencias de los alumnos de 6º grado	Puntos porcentuales		2007	P A						5.00

<b>Outcome:</b>	Política social favorable a la equidad y productividad
<b>Comments:</b>	Refiere a meta corporativa que, si bien es de productos, no puede asociarse a un único producto del programa.

Indicator	Unit of Measure	Baseline	Baseline Year		2009	2010	2011	2012	2013	End of project
Estudiantes (niños y niñas) beneficiados	Estudiantes		2009	P A			2,950.00 5,399.00	4,850.00	700.00	20,720.00
					7,376.00	1,601.00				

## Outputs: Annual Physical and Financial Progress 2012

Description	Unit of Measure	Physical				Financial			
		Planned	Actual	Accumulated units	EOP units	Planned	Actual	Accumulated costs	EOP costs
<b>Ampliación de oferta escolar de jornada extendida</b>									
Escuelas nuevas construidas	escuelas	5,00	1,00		18,00	6.714.000,00	2.258,00		25.380.000,00
Escuelas existentes ampliadas o rehabilitadas con equipamiento basico en funcionamiento en Jornada Extendida	escuelas	15,00	10,00		70,00	5.616.000,00	7.102,00		31.185.000,00
Escuelas en Jornada Extendida equipadas con materiales didácticos	escuelas				88,00				2.685.000,00
<b>Formación y capacitación</b>									
Integrantes del cuerpo docente capacitados para Jornada Extendida	Docentes				3.267,00	145.500,00			1.368.000,00
<b>Fortalecimiento institucional</b>									
Docentes que realizaron visitas formativas a experiencias de Jornada Escolar Extendida y diseminaron sus experiencias	Docentes	55,00			200,00	196.300,00			500.000,00
Estudio sobre resultados de la implementación de la Jornada Escolar Extendida	Evaluación				1,00	10.910,00			630.000,00
Otras actividades de fortalecimiento institucional	N/A					129.340,00			870.000,00
<b>Unidad Ejecutora, auditoría, costos financieros y contingencias</b>									
Unidad Ejecutora, auditoría, costos financieros y contingencias	N/A					375.180,00	611,00		2.382.000,00
<b>TOTAL</b>						<b>13.187.230,00</b>	<b>9.971,00</b>		<b>65.000.000,00</b>