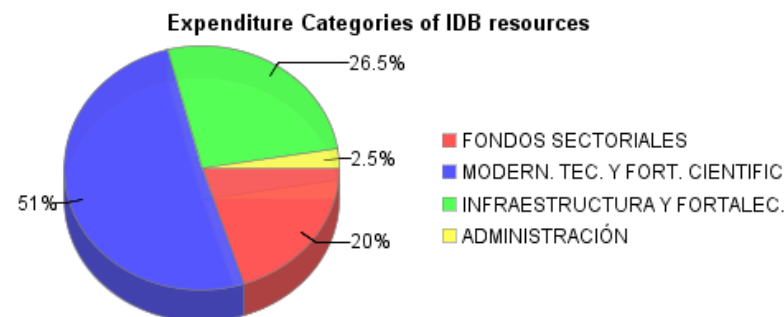
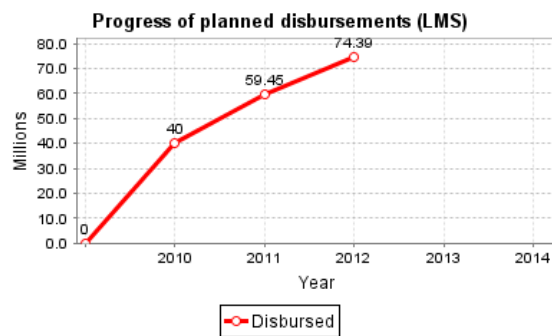
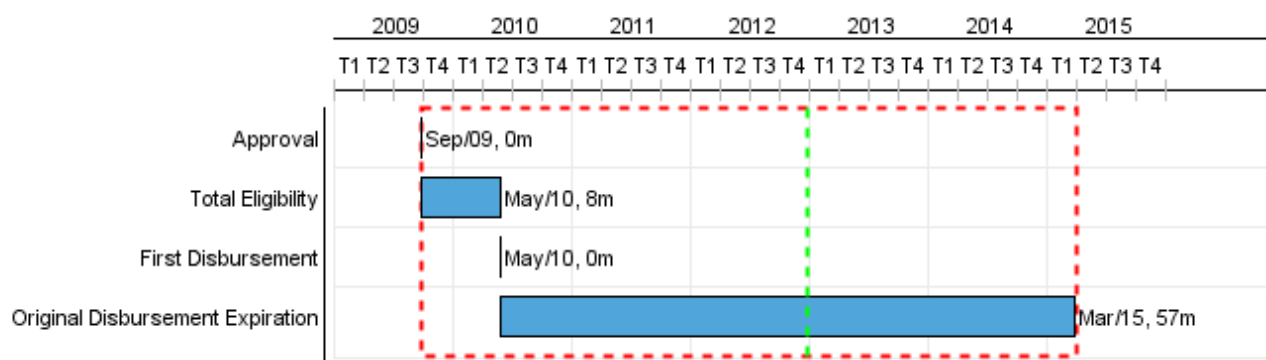


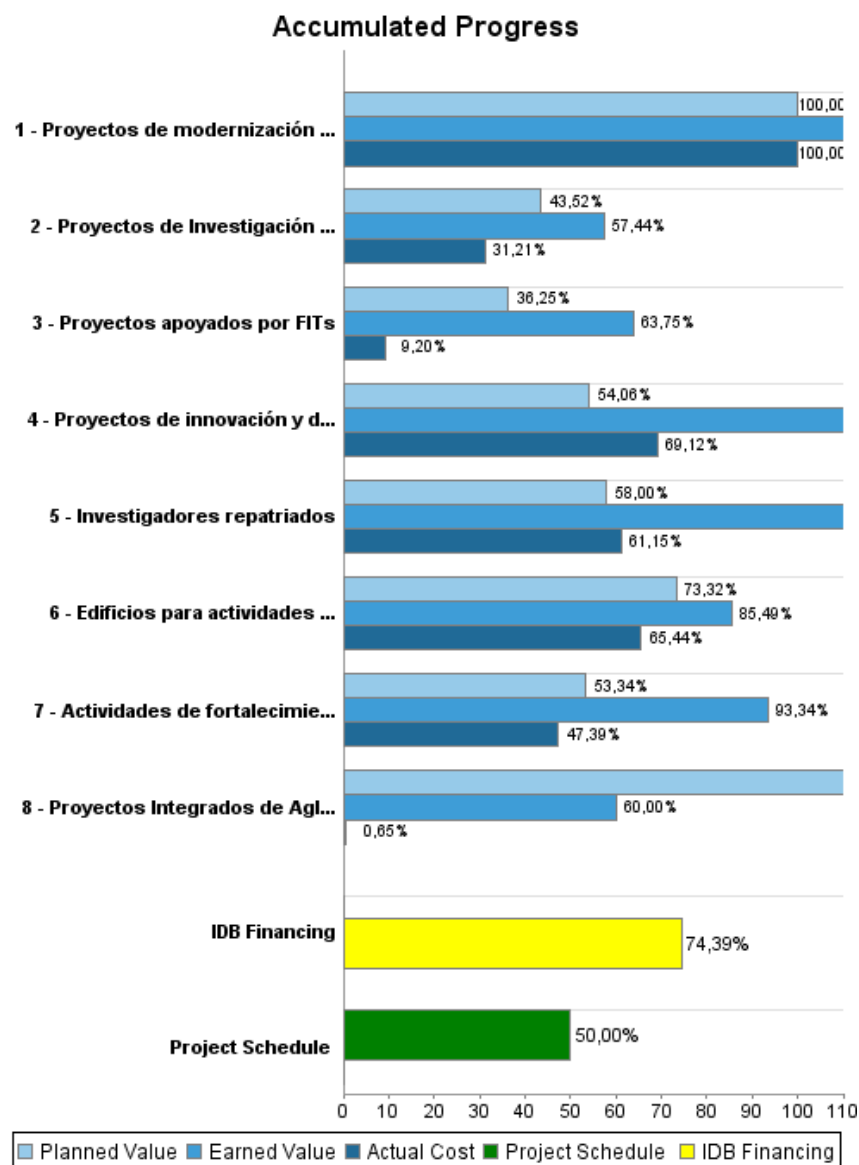
## Summary Report

Basic Data		Available Funds (US\$)		Total Cost and Source	
Executing Agency (EA):	MINISTERIO DE CIENCIA Y TECNOLOGÍA				
Sector:	SCIENCE AND TECHNOLOGY				
Loan Number(s):	2180/OC-AR	Current Approved Amount:	100.000.000,00	Original IDB:	100.000.000,00
Stage:	Approved	Disbursed Amount to Date:	74.392.937,94	Current IDB:	100.000.000,00
Operation Type:	INV - Investment	% Disbursed:	74,39	Pari-passu:	80,00
Related Operation(s):	AR-X1015, AR-L1111, AR-T1076	Balance:	25.607.062,06	Co-Financing/Country:	25.700.000,00
Operation Subtype:	CLP - Project Using a CCLIP (Conditional Credit Line Investment Projects)			Original Estimate:	125.700.000,00
				Amortization Period (months):	234

Project Environmental and Social Impact Category	Reformulation	Validation
Project Environmental and Social Impact Category: None	( ) Was the objective(s) of this project reformulated?	Validated by Division Chief: 27-sep-2012 Validated by Country Representative: 15-oct-2012



## Accumulated Progress as of 2012



## Outcomes

**Outcome:** Innovaciones logradas en sectores apoyados por Fondos de Innovación Tecnología Sectorial (FITS).

Indicator	Unit of Measure	Baseline	Baseline Year		2011	2012	2013	End of project
Nuevos productos/servicios de alto impacto implementados en sectores apoyados por FITS.	Productos/servicios		2009	P A			3.00	3.00

**Outcome:** Inversión en actividades innovadoras en empresas apoyadas a través de créditos (CAE) incrementada.

Indicator	Unit of Measure	Baseline	Baseline Year		2011	2012	2013	End of project
Inversión en act. innovativas con respecto a ventas anuales.	Porcentaje	1.30	2005	P A		1.43		1.43

**Outcome:** Infraestructura científica y tecnológica mejorada.

Indicator	Unit of Measure	Baseline	Baseline Year		2011	2012	2013	End of project
Investigadores y becarios alojados en obras nuevas.	Personas	810.00	2009	P A			940.00	940.00

**Outcome:** Producción científica de investigadores con Proyectos de Investigación Científica y Tecnológica (PICT) incrementada.

Indicator	Unit of Measure	Baseline	Baseline Year		2011	2012	2013	End of project
Producción científica investigadores apoyados	Publicaciones	23.91	2009	P A	25.58	26.31	27.56	27.49

## Outputs: Annual Physical and Financial Progress 2012

Description	Unit of Measure	Physical				Financial			
		Planned	Actual	Accumulated units	EOP units	Planned	Actual	Accumulated costs	EOP costs
<b>Fondos de Innovación Tecnológica Sectorial, FITS</b>									
Proyectos apoyados por FITs	Contratos	4,00	6,00		7,00	5.000.000,00	1.797.000,00		20.000.000,00
<b>Modernización Tecnológica y Fortalecimiento de Capacidades Científicas</b>									
Proyectos de modernización tecnológica a empresas financiados mediante créditos terminados.	Empresas	20,00	8,00		60,00				14.987.690,00
Proyectos Integrados de Aglomerados Productivos (PITEC) terminados.	Proyectos	3,00			4,00	1.987.000,00			2.000.000,00
Proyectos de Investigación Científica y Tecnológica (PICT) terminados.	Proyectos	350,00	362,00		1.700,00	25.000.000,00			110.287.000,00
Investigadores repatriados	Investigadores	30,00	253,00		60,00	6.000.000,00	3.118.000,00		17.245.233,00
Proyectos de innovación y desarrollo tecnológico financiados mediante aportes no reembolsables ejecutados.	Empresas	20,00	26,00		50,00	4.000.000,00	297.000,00		11.099.216,00
<b>Infraestructura científica y tecnológica y fortalecimiento institucional</b>									
Edificios para actividades de I+D+i habilitados.	Edificios	1,00	1,00		13,00	12.250.000,00	4.253.000,00		39.893.667,00
Actividades de fortalecimiento institucional realizadas.	Actividades	1,00	1,00		5,00	500.000,00	386.000,00		1.500.000,00
<b>Administración, imprevistos y costos financieros</b>									
Administración, costos financiero e imprevistos	N/A					700.000,00	114.000,00		4.389.801,00
<b>TOTAL</b>						<b>55.437.000,00</b>	<b>9.965.000,00</b>		<b>221.402.607,00</b>